

Sterke volumegroei maakt wisselkoerseffect goed

PROFIT	<p>Onderliggende EBITDA € 1 150 mln -3% +6% organisch ^[1]</p>	<ul style="list-style-type: none"> Stevige volumestijging in Advanced Materials en Advanced Formulations leidde tot organische groei van 6% voor zowel omzet als onderliggende EBITDA Inclusief omrekeningseffecten van de wisselkoers van -7%, daalde de onderliggende EBITDA 3%, vooral door de Amerikaanse dollar EBITDA-marge bleef op record van 23%
	<p>Advanced Materials € 630 mln -3% +5% organisch ^[1]</p>	<ul style="list-style-type: none"> Aanhoudende vraag voor hoogwaardige polymeren over alle toepassingen, vooral in autosector, leidde tot sterke volumegroei Stijgende vraag voor composieten bestemd voor luchtvaart, waaronder commerciële en militaire vliegtuigen en helikopters, ondersteunde sterke volumegroei
	<p>Advanced Formulations € 262 mln +2% +17% organisch ^[1]</p>	<ul style="list-style-type: none"> Sterke volumegroei in alle eindmarkten, met name in de Noordamerikaanse olie- en gasmarkt Prijzsettingsvermogen compenseerde voor hogere grondstoffenprijzen
	<p>Performance Chemicals € 365 mln -9% -3% organisch ^[1]</p>	<ul style="list-style-type: none"> Voortdurende sterke vraag naar natriumcarbonaat in context van beperkte marge-erosie Peroxidevolume en -prijs stegen dankzij sterke vraag
	<p>Onderliggende winst per aandeel uit voortgezette bedrijfsactiviteiten € 4,65 +9%</p>	<ul style="list-style-type: none"> Financiële lasten verminderden € 43 mln, of 21%, dankzij schuldafbouw en optimalisatie van Solvays kapitaalstructuur Belastingstarief daalde tot 25% van 29% in 2017
CASH	<p>Vrije kasstroom uit voortgezette bedrijfsactiviteiten € 123 mln vs € 251 mln in 2017</p>	<ul style="list-style-type: none"> Aanhoudende kasgeneratie leidde tot € 218 mln vrije kasstroom, waarvan € 123 mln van voortgezette bedrijfsactiviteiten. Dit was lager dan in 2017 vanwege werkkapitaal fluctuaties Vrije kasstroom naar Solvay aandeelhouders steeg tot € 77 mln van € 33 mln in 2017, dankzij sterke bijdrage van stopgezette bedrijfsactiviteiten en lagere financiële betalingen
OUTLOOK	<p>Vooruitzichten 2018 bevestigd</p>	<ul style="list-style-type: none"> EBITDA-groei van 5% tot 7%, exclusief perimeter- en wisselkoerseffecten Vrije kasstroom uit voortgezette bedrijfsactiviteiten hoger dan in 2017

CEO Jean-Pierre Clamadieu: "Solvay's omzet en EBITDA lieten een organische groei van 6% zien in de eerste helft van 2018, opnieuw dankzij de toename van volumes in onze groeisegmenten. Advanced Formulations profiteerde met name van de aanhoudende stijging in de Noordamerikaanse schalieolie & -gas industrie, terwijl Advanced Materials sterk bleef in de automobiel en luchtvaart. Deze stevige resultaten geven duidelijk blijk van de portefeuilletransformatie van de afgelopen jaren. Intern richten we ons nu op de ontplooiing van een eenvoudiger en soepelere organisatie om onze klanten beter te dienen."



Het volledige financiële verslag is beschikbaar op: https://www.solvay.com/nl/investors/news_and_results/results/2018/index.html.

Een teleconferentie wordt gehouden om 14:30. Details te vinden op: <https://www.solvay.com/en/investors/financial-reporting/solvay-earnings#First-Half-2018-Earnings>.

Elke vergelijking wordt gemaakt met dezelfde periode van het vorige jaar, tenzij expliciet anders vermeld.

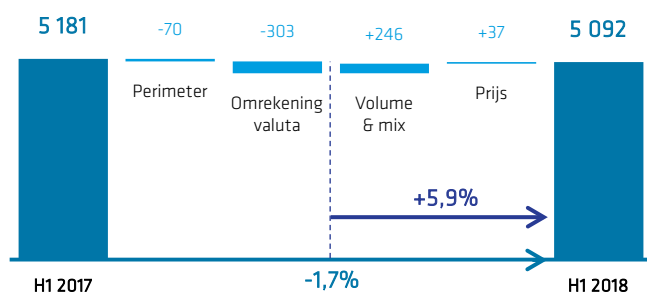
[1] Exclusief effecten van omrekening van wisselkoersen en perimeterwijzigingen



Overzicht van de resultaten van de Groep

Netto-omzet

(in € mln)

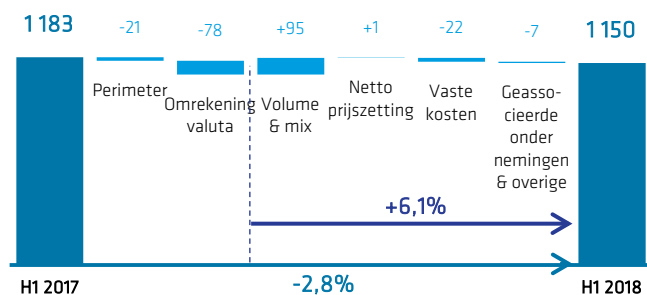


De **netto-omzet** daalde 2%. Exclusief perimeterwijzigingen en het omrekeningseffect van wisselkoersschommelingen, steeg deze op organische basis met 6%, dankzij hogere volumes.

De kleinere **perimeter**^[1] had een negatieve impact van 1% op de netto-omzet als gevolg van de verkoop van zowel de bedrijfsactiviteiten van polyolefine vervlechtbare componenten en geformuleerde harsen in juni 2017, als een deel van de fosforactiviteiten in februari 2018.

Onderliggende EBITDA

(in € mln)

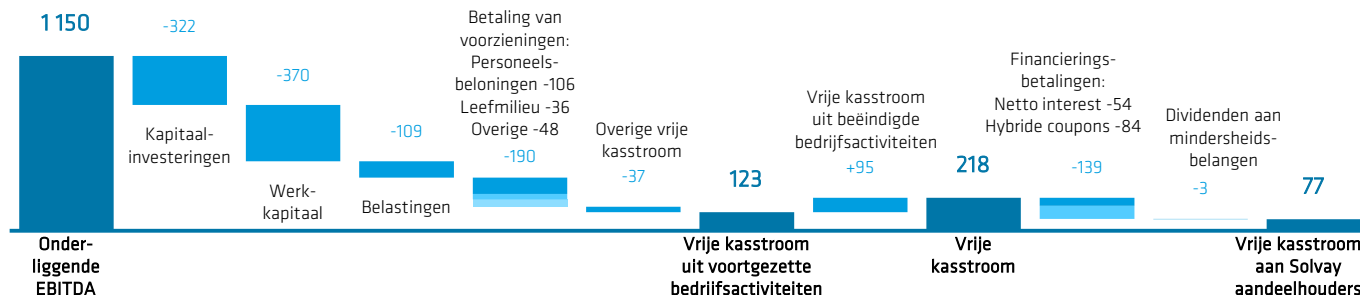


De **onderliggende EBITDA** daalde met 3% in het eerste halfjaar. Exclusief perimeterwijzigingen en het omrekeningseffect van wisselkoersschommelingen, was de toename 6% op organische basis, wat volledig te danken was aan sterke volumegroei. De onderliggende **EBITDA-marge** werd gehandhaafd op 23%.

De **volumegroei** en een positieve bedrijfsmix leidde tot een EBITDA-stijging van 8%.

Vrije kasstroom

(in € mln)



De **vrije kasstroom** uit voortgezette bedrijfsactiviteiten daalde tot € 123 mln van € 251 mln in 2017 vanwege de lagere EBITDA en hogere betalingen voor niet-industrieel werkkapitaal. Deze stijging hield verband met de hogere variable verloningen voor de resultaten in 2017. De kapitaaluitgaven bleven beheerst, met € -322 mln op voortgezette basis en in lijn met vorig jaar. Betalingen van voorzieningen bleven ook stabiel op € -190 mln. De totale vrije kasstroom bedroeg € 218 mln, inclusief € 95 mln uit beëindigde bedrijfsactiviteiten.

De omrekening van **vreemde valuta** had een negatief effect van 6%, voornamelijk door de Amerikaanse dollar die op jaarbasis 11% in waarde verminderde ten opzichte van de euro, en de Braziliaanse real, die 17% verloor.

De algehele **volume**groei van 5% werd evenredig geleverd door Advanced Materials en Advanced Formulations. Duurzame mobiliteit bleef een solide groeimotor met een grote vraag vanuit de auto- en luchtvaartsector naar Solvays polymeren en composiettechnologieën. Het aanhoudend herstel van de Noord-Amerikaanse schalieolie- en gasmarkt ondersteunde de toename van formuleringsactiviteiten, aangevuld met huishoudelijke & persoonlijke verzorging, coatings, mijnbouw en fosforspecialiteiten. In Performance Chemicals stegen volumes dankzij een hogere vraag voor peroxiden en het marktherstel in Zuid-Amerika.

De **prijzen** stegen 1%. De prijzen in Advanced Materials waren grotendeels stabiel. In Advanced Formulations werden vorige stijgingen van de grondstofprijzen met succes doorberekend, een bewijs van het prijszettingsvermogen van Solvay. De prijzen in Performance Chemicals werden verhoogd vanwege de krappe marktomstandigheden, vooral voor peroxides. Dit compenseerde ruimschoots de verwachte prijsverlaging in natriumcarbonaat.

De **netto-prijszetting** was stabiel, waarmee Solvay haar prijszettingsvermogen toonde in een context van hogere grondstoffen- en energieprijzen.

De **vaste kosten** stegen licht, wat leidde tot een negatief effect van 2%. De operationele uitmuntendheid en synergievoordelen konden de inflatie grotendeels goedmaken.

Andere elementen omvatten de netto impact van € -12 mln van de eenmalige synergiewinst op de vergoedingen na pensionering. Deze kwamen uit op € 23 mln in het tweede kwartaal van 2018, tegenover € 35 mln in 2017 (na correctie voor de omrekening van vreemde valuta).

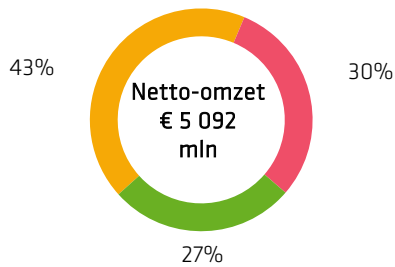
In het tweede kwartaal daalde de groei op organische basis daalde naar 4% vergeleken met 9% in het eerste kwartaal. Het verschil is het gevolg van het eenmalige effect van de synergievoordelen op vergoedingen na pensionering en van de fasering van de kosten van Corporate & Business Services over de periodes.

[1] Perimeteffecten omvatten verwervingen en vervreemdingen van kleinere bedrijfsactiviteiten die niet hebben geleid tot de herbewerking van voorgaande perioden.

[2] De onderliggende financiële nettoschuld omvat de eeuwigdurende hybride obligaties, die onder IFRS als eigen vermogen opgenomen worden.

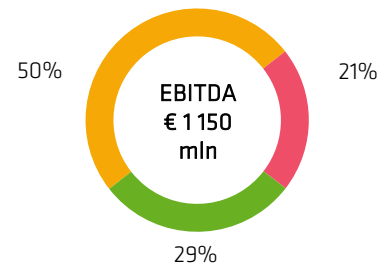


Overzicht van de resultaten van de segmenten



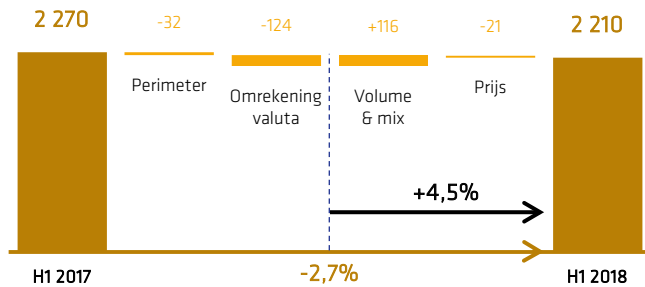
Advanced Materials
Advanced Formulations
Performance Chemicals

Omdat de netto-omzet van Corporate & Business Services niet materieel is, en de EBITDA negatief, worden deze niet weergegeven.



Advanced Materials

Netto-omzet (in € mln)



(in € mln)	H1 2018	H1 2017	% jao
Netto-omzet	2,210	2,270	-2,7%
EBITDA	630	648	-2,8%
EBITDA-marge	29%	29%	-

Advanced Materials is een leider in markten met hoge toegangsdrempels en een sterk investeringsrendement. Het biedt hoogwaardige materialen voor tal van toepassingen, voornamelijk in de automobiel-, luchtvaart-, elektronica- en gezondheidsmarkten. In het bijzonder levert dit segment oplossingen voor duurzame mobiliteit, ondermeer met metaalvervangende materialen die het gewicht verminderen en zo leiden tot een lagere CO₂ uitstoot en betere energie-efficiëntie.

De **netto-omzet** was 3% lager als gevolg van de omrekening van vreemde valuta en een lichte afname van de perimeter na de verkoop van de polyolefine vervlechtbare compoundactiviteiten in juni 2017. Zonder deze twee elementen, bedroeg de omzetstijging 5% op organische basis met volumegroei in alle bedrijfsonderdelen. De prijzen kwamen iets lager uit door transactie-effecten van wisselkoersschommelingen. **Specialty Polymers** droeg het meest bij aan de volumegroei. In de autosector bleven energie-efficiëntie- en

elektrificatieprogramma's de aanhoudende vraag naar Solvays hoogwaardige polymeren stimuleren. Dit omvat een sterke groei in batterijtoepassingen waarbij de productie in de nieuwe PVDF-fabriek in China opgeschoefd werd. De volumes groeiden bovendien in markten zoals die van gezondheidszorg en consumptiegoederen. De omzet voor elektronische toepassingen bleef nagenoeg gelijk, doordat de groei in halfgeleideres gecompenseerd werd door een lagere vraag naar *smart devices* in het tweede kwartaal. De volumes van **Composite Materials** stegen sterk en bereikten een historisch record in de periode. De productietoename van de militaire F-35 jet bleef aanhouden terwijl de vraag in de markt voor helikopters en zakenjets verder verbeterde, evenals voor industriële toepassingen. Het orderniveau van Solvay bleef stabiel voor commerciële passagiersvliegtuigen, waarbij recent gelanceerde programma's, zoals de 787 en de 737MAX-vliegtuigen, compenseerde voor de lagere productie van een aantal andere grotere modellen. De volumes stegen lichtjes in **Special Chem** doordat de robuuste vraag van de elektronica-sector baat had van recente capaciteitsuitbreidingen. Dit compenseerde ruimschoots de geplande geleidelijke uitstap in isolatie en de negatieve miximpact in autokatalysatoren waar een verschuiving plaatsvindt van diesel naar benzine. De volumes in **Silica** groeiden in Noord-Amerika en Europa dankzij de sterk aanhoudende vraag naar energiezuinige banden. De Braziliaanse en Chinese activiteiten werden tijdelijk ingeperkt door situaties van overmacht ter plaatse.

De **onderliggende EBITDA** daalde 3% op jaarbasis. Exclusief perimeterwijzigingen en het omrekeningseffect van wisselkoersschommelingen, steeg de EBITDA met 5%, aangedreven door volumes. Het segment verhoogde met succes de prijzen en optimaliseerde de variabele kosten. Dit verzachtte de transactie-effecten van wisselkoersschommelingen en de sterke prijsstijging van vloeispaat. De vaste kosten stegen vooral vanwege de tijdelijke voorraadafbouw in de nieuwe koolvezelfabriek in het eerste kwartaal. Een eenmalige synergiewinst van €19 mln werd geboekt op vergoedingen na pensionering, minder dan in 2017, en daardoor resulterend in een netto negatieve impact van €-9 mln. De onderliggende **EBITDA-marge** was stabiel op 29%.

Corporate & Business Services

(in € mln)	H1 2018	H1 2017	% jao
Netto-omzet	5	10	-50%
EBITDA	-107	-123	+13%

Corporate & Business Services omvat corporate en andere zakelijke diensten, zoals het Research & Innovation Center. Het bevat ook de GBU Energy Services, die als missie heeft om het energieverbruik te optimaliseren en de CO₂-uitstoot te verminderen.

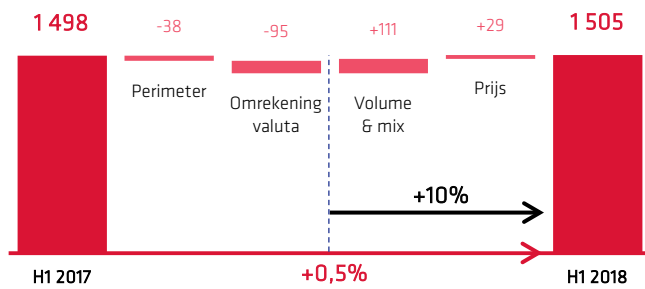
De **onderliggende EBITDA**-kosten bedroegen € -107 mln, aanzienlijk minder dan in de eerste helft van 2017. Inflatie werd goedgemaakt door kostenbeheersing en Solvay haalde voordeel uit synergieën en fasering van kosten.



Overzicht van de resultaten van de segmenten

Advanced Formulations

Netto-omzet (in € mln)



(in € mln)	H1 2018	H1 2017	% j-o-j
Netto-omzet	1,505	1,498	+0.5%
EBITDA	262	257	+1.9%
EBITDA-marge	17%	17%	+0.2pp

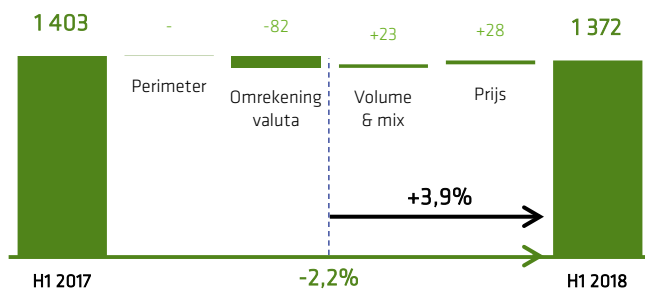
Advanced Formulations bedient voornamelijk de markten van grondstoffen & leefmilieu, landbouw & voeding en die van consumptiegoederen. De op maat gemaakte specialiteitsformuleringen werken in op de oppervlaktechemie en het vloeistofgedrag om zo de efficiëntie en het rendement te optimaliseren en de milieubelasting te beperken.

De **netto-omzet** groeide lichtjes op jaarbasis. Het volume steeg 7%, over alle bedrijfsonderdelen, en de prijs nam 2% toe. Dit compenseerde voor het ongunstige wisselkoerseffect en de afname in de perimeter na de verkoop van zowel geformuleerde harsen, als een deel van de fosforactiviteiten. De volumes in **Novocare** bleven aangedreven door de aanhoudend sterke vraag in de Noord-Amerikaanse schalieolie- en gasmarkt. Andere markten zoals huishoudelijke & persoonlijke verzorging en coatings droegen ook bij, terwijl de vraag van de landbouwsector zwak bleef. Het bedrijfsonderdeel kon de eerdere stijging van de grondstofprijzen doorberekenen. De volumestijging in **Technology Solutions** was te danken aan de sterke vraag naar fosforspecialiteiten en de groei in mijnbouw na het tijdelijke faserings-effect begin dit jaar. De vraag naar UV-blokkerende polymeeradditieven bleef ook hoog. De verkoopvolumes en prijzen van **Aroma Performance** stegen bij vanilline-ingrediënten en vooral bij chemische toepassingen.

De **onderliggende EBITDA** steeg met 2% op jaarbasis. Exclusief perimeterwijzigingen en het omrekeningseffect van wisselkoersschommelingen, groeide de EBITDA met 17% in het segment, met een sterke groei in alle bedrijfsonderdelen. Prijsstijgingen maakten een aantal eerdere grondstofprijsstijgingen goed, terwijl initiatieven voor operationele uitmuntendheid hielpen om de vaste kosten te beheersen. Het netto-effect van de eenmalige synergievoordelen had een negatieve impact van € -3 mln. De onderliggende **EBITDA-marge** bleef stabiel op 17%.

Performance Chemicals

Netto-omzet (in € mln)



(in € mln)	H1 2018	H1 2017	% j-o-j
Netto-omzet	1,372	1,403	-2.2%
EBITDA	365	401	-9.0%
EBITDA-marge	27%	29%	-2.0pp

Performance Chemicals is actief in volgroeiende en veerkrachtige markten en bekleedt leidende posities voor chemische tussenproducten vooral bestemd voor consumptiegoederen en voeding. Het segment dankt zijn succes aan schaalgroote en hoogstaande productietechnologieën.

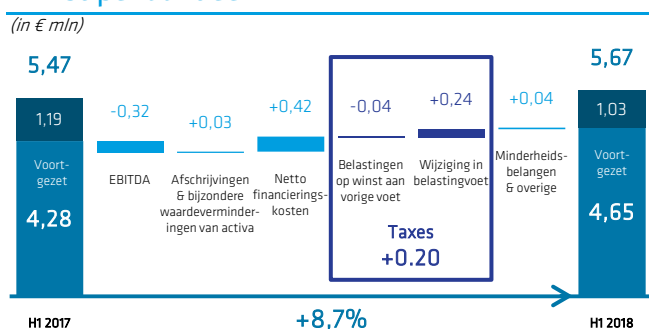
De **netto-omzet** was 2% lager op jaarbasis, door het ongunstige wisselkoerseffect van 6%. Zowel volumes als prijzen stegen met 2%. De vraag bleef robuust in **Soda Ash & Derivatives**. De fabrieken draaiden op hoge capaciteit, na een langzame start van het jaar wegens problemen met de beschikbaarheid van goederentreinstellen in de VS. De prijzen daalden licht tegenover 2017 in de context van de aangekondigde capaciteitsuitbreidingen op de markt. De groei in bicarbonaatvolumes hield aan dankzij een sterke vraag, ondermeer naar rookgasbehandeling. De verkoopvolumes van **Peroxides** namen toe in Noord- en Zuid-Amerika, terwijl in Azië de prijzen stegen dankzij een sterke vraagdynamiek. **Coatis** liet een omzetgroei zien met dubbele cijfers, op basis van zowel prijszetting als volumes, dankzij de verbeterde binnenlandse vraag in Zuid-Amerika en de export. **Functional Polymers** volumes waren over het geheel stabiel.

De **onderliggende EBITDA** daalde 9% als gevolg van het omrekeningseffect van wisselkoersschommelingen, of met 3% zonder deze. Zoals verwacht kropen de marges van natriumcarbonaat, omdat hogere energie- en vrachtkosten niet konden worden doorgerekend in de huidige marktomstandigheden. De groei in Coatis en Peroxides, in combinatie met operationele uitmuntendheid, temperde enigszins de kostendruk en leidde tot betere prestaties dan was verwacht begin van het jaar. De onderliggende **EBITDA-marge** daalde 2 procentpunten tot 27%.

H1 kerncijfers

(in € mln)	IFRS			Onderliggend		
	H1 2018	H1 2017	% <i>joj</i>	H1 2018	H1 2017	% <i>joj</i>
Netto-omzet	5 092	5 181	-1,7%	5 092	5 181	-1,7%
EBITDA	925	1 074	-14%	1 150	1 183	-2,8%
<i>EBITDA-marge</i>				23%	23%	-0,2pp
EBIT	443	603	-27%	818	848	-3,5%
Netto financieringskosten	-90	-150	+40%	-163	-207	+21%
Belastingen op winst	-89	-99	+11%	-155	-176	+12%
<i>Belastingvoet</i>				25%	29%	-4,0pp
Winst uit beëindigde bedrijfsactiviteiten	89	286	-69%	106	127	-17%
Winst (-) / verlies toegekend aan minderheidsbelangen	-19	-26	-28%	-19	-28	-31%
Winst toegekend aan Solvay aandeelhouders	334	613	-46%	586	565	+3,8%
Gewone winst per aandeel (in €)	3,23	5,94	-46%	5,67	5,47	+3,8%
waarvan uit voortgezette bedrijfsactiviteiten	2,37	3,21	-26%	4,65	4,28	+8,7%
Kapitaalinvesteringen	-371	-361	-2,5%	-371	-361	-2,5%
waarvan uit voortgezette bedrijfsactiviteiten	-322	-321	-0,3%	-322	-321	-0,3%
Vrije kasstroom	218	256	-15%	218	256	-15%
waarvan uit voortgezette bedrijfsactiviteiten	123	251	-51%	123	251	-51%
Vrije kasstroom aan Solvay aandeelhouders uit voortgezette bedrijfsactiviteiten	77	33	<i>n.m.</i>	77	33	<i>n.m.</i>
Financiële nettoschuld ^[2]	-3 475			-5 675		

Winst per aandeel



De onderliggende **winst per aandeel**^[1] steeg 4% tot € 5,67 op jaarbasis. Op een voortgezette basis was de groei 9%, tot € 4,65.

IFRS resultaten

IFRS-winst toerekenbaar aan het Solvay-aandeel bedroeg € 334 mln, € -252 mln lager dan de onderliggende winst. De aanpassingen aan de IFRS-resultaten werden voornamelijk aan de volgende elementen aangebracht:

€ -178 mln herstructureringskosten voor het recent aangekondigde vereenvoudigingsplan, wat € -43 mln meer is dan in het eerste kwartaal. Dit weerspiegelt een verfijning van de initiële ramingen en een lichte toename in het aantal geschrapte functies na de voltooiing van de sociale onderhandelingen;

€ -32 mln aan bijzondere waardeverminderingen, die deels gecompenseerd werden door € 9 mln nettowinst op fusies en overnames, voornamelijk de meerwaarde op de verkoop van de fosforfabriek in Charleston, VS;

Onderliggende EBIT daalde met 4% tot € 818 mln.

De onderliggende **netto financiële lasten**^[2] namen zoals gepland af, namelijk met € 43 mln of 21% tot € -163 mln, dankzij de optimalisering van de kapitaalstructuur die in 2017 werd doorgevoerd.

De onderliggende **belastingen** kwamen uit op € -155 mln, minder dan vorig jaar, omdat het belastingtarief van 25% lager was dan het tarief van 29% over dezelfde periode van 2017.

De onderliggende bijdrage van de **beëindigde activiteiten** was lager dan in 2017, namelijk € 106 mln, voornamelijk vanwege het einde van bijdragen van Acetow dat eind mei 2017 werd verkocht. In 2018 bestaan beëindigde bedrijfsactiviteiten alleen uit de polyamide-activiteiten die gepland zijn om te worden verkocht aan BASF.

€ -44 mln voor saneringen van operaties uit het verleden en grotere juridische geschillen;

€ -116 mln afschrijvingskosten op immateriële activa gerelateerd aan de impact van de toewijzing van de inkoopprijs;

€ 55 mln coupons op hybride obligaties, die onder IFRS worden behandeld als dividenden;

€ 67 mln op inkomstenbelasting, voornamelijk als gevolg van de fiscale impact van de bovenstaande aanpassingen.

[1] De onderliggende financiële nettoschuld omvat de eeuwigdurende hybride obligaties, die onder IFRS als eigen vermogen opgenomen worden.

[2] Onderliggende netto financieringskosten omvatten zowel de coupons op eeuwigdurende hybride obligaties (onder IFRS opgenomen als dividenden en daarom uitgesloten van de winst-en-verliesrekening) als de financiële lasten en gemaakte wisselkoersverliezen in de RusVinyl joint venture (onder IFRS deel van de resultaten van geassocieerde deelnemingen en joint ventures en daarom opgenomen in de IFRS EBITDA)

[3] Resultaat per aandeel, basisberekening



Financieel overzicht van het tweede kwartaal

Kw2 kerncijfers

(in € mln)	IFRS			Onderliggend		
	Kw2 2018	Kw2 2017	% joj	Kw2 2018	Kw2 2017	% joj
Netto-omzet	2 600	2 607	-0,3%	2 600	2 607	-0,3%
EBITDA	536	551	-2,7%	618	637	-3,0%
<i>EBITDA-marge</i>				24%	24%	-0,7pp
EBIT	299	309	-3,1%	448	469	-4,4%
Netto financieringskosten	-39	-70	+45%	-77	-96	+19%
Belastingen op winst	-77	-63	-22%	-88	-107	+18%
Winst uit beëindigde bedrijfsactiviteiten	51	213	-76%	65	55	+20%
Winst (-) / verlies toegekend aan minderheidsbelangen	-9	-10	-7,6%	-10	-12	-18%
Winst toegekend aan Solvay aandeelhouders	225	378	-40%	339	309	+9,8%
Gewone winst per aandeel (in €)	2,18	3,66	-40%	3,28	2,99	+9,8%
waarvan uit voortgezette bedrijfsactiviteiten	1,68	1,60	+5,2%	2,65	2,46	+7,7%
Kapitaalinvesteringen	-187	-177	-6,1%	-187	-177	-6,1%
waarvan uit voortgezette bedrijfsactiviteiten	-163	-159	-2,3%	-163	-159	-2,3%
Vrije kasstroom	71	92	-22%	71	92	-22%
waarvan uit voortgezette bedrijfsactiviteiten	18	83	-79%	18	83	-79%
Vrije kasstroom aan Solvay aandeelhouders uit voortgezette bedrijfsactiviteiten	-65	-69	+6,3%	-65	-69	+6,3%
Financiële nettoschuld ^[2]	-3 475			-5 675		

Segmentoverzicht

(in € mln)	Onderliggend					
	Kw2 2018	Kw2 2017	% joj	H1 2018	H1 2017	% joj
Netto-omzet	2 600	2 607	-0,3%	5 092	5 181	-1,7%
Advanced Materials	1 123	1 144	-1,8%	2 210	2 270	-2,7%
Advanced Formulations	775	757	+2,4%	1 505	1 498	+0,5%
Performance Chemicals	701	699	+0,2%	1 372	1 403	-2,2%
Corporate & Business Services	1	7	-83%	5	10	-50%
EBITDA	618	637	-3,0%	1 150	1 183	-2,8%
Advanced Materials	342	356	-3,9%	630	648	-2,8%
Advanced Formulations	144	130	+11%	262	257	+1,9%
Performance Chemicals	188	208	-9,7%	365	401	-9,0%
Corporate & Business Services	-56	-57	+2,5%	-107	-123	+13%
EBIT	448	469	-4,4%	818	848	-3,5%
Advanced Materials	267	285	-6,4%	486	508	-4,3%
Advanced Formulations	109	95	+14%	193	186	+4,0%
Performance Chemicals	143	162	-11%	276	309	-10%
Corporate & Business Services	-71	-74	+3,7%	-138	-155	+11%



- **24 september 2018** Investor update, Londen
- **8 november 2018** Resultaten van de eerste 9 maanden van 2018
- **27 februari 2019** Resultaten van het jaar 2018
- **7 mei 2019** Resultaten van het eerste kwartaal van 2018
- **31 juli 2019** Resultaten van de eerste jaarhelft van 2018



- [Persbericht](#) / [Engels](#) / [Frans](#)
- [Financieel rapport](#) / [Engels](#) / [Frans](#)
- [Nieuwsrubriek](#) (Engels)
- [Details voor de telefoonconferentie over de resultaten](#)
- [Excel versie van de tabellen](#) (Engels)
- [Investeerderspresentatie](#) (Engels)
- [Financiële & extra-financiële glossarium](#)
- [Geïntegreerd jaarrapport](#)



Investor Relations

Geoffroy Raskin
+32 2 264 1540
geoffroy.raskin@solvay.com

Jodi Allen
+1 609 860 4608
jodi.allen@solvay.com

Bisser Alexandrov
+32 2 264 3687
bisser.alexandrov@solvay.com

Media Relations

Caroline Jacobs
+32 2 264 1530
caroline.jacobs@solvay.com

Amandine Grison
+32 2 264 2026 amandine.grison@solvay.com



Wettelijke bepaling als bescherming tegen onredelijke aansprakelijkheidsstellingen

Dit persbericht kan toekomstgerichte informatie bevatten. Toekomstgerichte verklaringen beschrijven verwachtingen, plannen, strategieën, doelen, toekomstige gebeurtenissen of intenties. De verwezenlijking van toekomstgerichte verklaringen die in dit persbericht staan, is onderworpen aan en is afhankelijk van risico's en onzekerheden verbonden aan verschillende factoren, waaronder algemene economische factoren, schommelingen van interestvoeten en wisselkoersen; veranderende marktcondities, concurrentie op producten, de aard van de productontwikkeling, het effect van verwervingen en verkopen, herstructureringen, terugtrekkingen van producten; goedkeuringen door regelgevers, het all-in scenario van onderzoeks- en innovatieprojecten en andere ongebruikelijke zaken.

Om deze reden kunnen de actuele of toekomstige resultaten wezenlijk afwijken van de resultaat die expliciet gemeld worden of impliciet besloten zijn in dergelijke toekomstgerichte verklaringen. Mochten bekende of onbekende risico's of onzekerheden zich voltrekken of mochten onze aannames onjuist blijken te zijn, dan kunnen de daadwerkelijke resultaten sterk afwijken van de verwachte resultaten. Solvay verplicht zich niet om toekomstgerichte verklaringen publiekelijk te actualiseren of te herzien.



Solvay is bedrijf van geavanceerde materialen en specialiteitschemicaliën, en zet zich in voor het ontwikkelen van oplossingen voor belangrijke maatschappelijke uitdagingen. Solvay innoveert en werkt samen met klanten wereldwijd in veel diverse eindmarkten. Haar producten zijn te vinden in vliegtuigen, auto's, batterijen, smart devices, medische toepassingen, alsook in de extractie van zowel mineralen als olie en gas, en dragen bij aan efficiëntie en duurzaamheid. Solvays lichtgewicht materialen bevorderen een schonere mobiliteit, de formuleringen optimaliseren het gebruik van grondstoffen, terwijl performance chemicals de lucht- en waterkwaliteit verbeteren.

Het hoofdkantoor is gevestigd in Brussel, met 26 800 werknemers verspreid over 61 landen. In 2017 bereikte de netto-omzet 10,1 miljard en de marge 22%, met 90% van de activiteiten waar Solvay tot de wereldtop-drie behoort. Solvay nv (**SOLB.BE**) staat genoteerd op Euronext in Brussel en Parijs (Bloomberg: **SOLB.BB** - Reuters: **SOLB.BR**) en in de Verenigde worden de aandelen (**SOLVY**) verhandeld via een level-1 ADR programma. *(Financiële cijfers houden rekening met de aangekondigde verkoop van Polyamides).*

Solvay NV

Ransbeekstraat 310
B1120 Brussel België

T: +32 2 264 211
F: +32 2 264 3061 1

www.solvay.com

