

VOLUME GROEI BESTENDIGD

<p>PROFIT Onderliggende EBITDA € 1 725 mln -1% +6% organisch ^[1]</p>	<ul style="list-style-type: none"> De omzet en onderliggende EBITDA groeiden 6% op organische basis, aangedreven door hogere volumes in elk segment en door prijszettingsvermogen. Over het geheel gezien, daalde de onderliggende EBITDA met 1%, door de omrekening van vreemde valuta en een ietwat kleinere perimeter. De volumegroei in het derde kwartaal was zwakker in Advanced Materials in specifieke markten. De EBITDA-marge daalde licht tot 22%.
<p>Advanced Materials € 922 mln -2% +3% organisch ^[1]</p>	<ul style="list-style-type: none"> De volumegroei hield aan in polymeren en composiettechnologieën voor de luchtvaart, de automobielsector en de gezondheidszorg. De omzet daalde, zoals verwacht, in <i>smart devices</i> en in fluorgassen voor isolatietoepassingen, vooral in het derde kwartaal.
<p>Advanced Formulations € 403 mln +4% +16% organisch ^[1]</p>	<ul style="list-style-type: none"> De volumes groeiden sterk in alle markten, hoewel het groeitempo in de Noord-Amerikaanse schalieolie- & gasmarkt stabiliseerde. Het prijszettingsvermogen compenseerde ruimschoots voor de hogere grondstofprijzen.
<p>Performance Chemicals € 557 mln -4% +2% organisch ^[1]</p>	<ul style="list-style-type: none"> De stevige vraag en betere natriumcarbonaatprijzen beperkten de uitholling van de marge. De volumes en prijzen van peroxide stegen in krappe marktomstandigheden.
<p>Onderliggende winst per aandeel uit voortgezette bedrijfsactiviteiten € 6,91 +11%</p>	<ul style="list-style-type: none"> De netto financiële uitgaven daalden met 19%, dankzij de aanhoudende afbouw en optimalisatie van Solvays kapitaalstructuur. De onderliggende belastingvoet lag 2,5 procentpunten lager op 25%.
<p>CASH Vrije kasstroom uit voortgezette bedrijfsactiviteiten € 275 mln vs € 446 mln in 2017</p>	<ul style="list-style-type: none"> De vrije kasstroom uit voortgezette activiteiten was lager dan in 2017, door hogere werkkapitaalbehoeften. De vrije kasstroom aan Solvay-aandeelhouders steeg 7% tot € 271 mln, dankzij de sterke bijdrage van beëindigde bedrijfsactiviteiten en lagere financiële betalingen. Het interimdividend steeg 4,3% tot € 1,44 bruto per aandeel ^[2], te betalen op 17 januari 2019.
<p>OUTLOOK Vooruitzichten 2018 bevestigd</p>	<ul style="list-style-type: none"> Onder de huidige omstandigheden, verwacht Solvay een onderliggende organische EBITDA groei van rond de 5% tot 6%, binnen de vork van de oorspronkelijke vooruitzichten. De vrije kasstroom uit voortgezette bedrijfsactiviteiten wordt nog steeds verwacht hoger te zijn dit jaar dan in 2017.

CEO Jean-Pierre Clamadieu: "De volumes namen verder toe in de afgelopen negen maanden, wat leidde tot een stijging van de omzet en van de EBITDA van elk 6% op organische basis. Advanced Formulations zette sterke groei neer, Performance Chemicals toonde zich veerkrachtig, terwijl in Advanced Materials de groei in de luchtvaart- en automobielsector compenseerde voor smart devices die, zoals verwacht, afzwakte aan het einde van de periode. We zijn waakzaam voor de verhoogde macro-economische volatiliteit en verwachten dat de EBITDA-groei en vrije kasstroom binnen onze oorspronkelijke vooruitzichten zullen uitkomen."



[1] Exclusief effecten van omrekening van vreemde valuta en perimeterwijzigingen

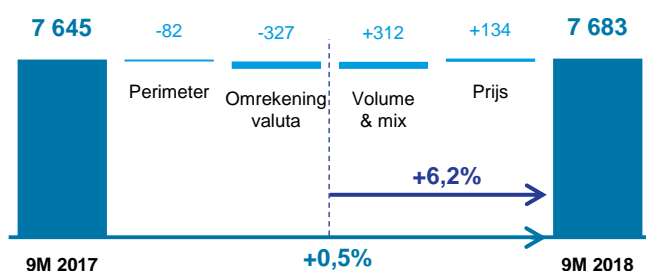
[2] Zoals in voorgaande jaren vertegenwoordigd het interim dividend 40% van het volledige dividend van het voorgaande jaar. Elke vergelijking wordt gemaakt met dezelfde periode van het vorige jaar, tenzij expliciet anders vermeld.

Het volledige financiële verslag is beschikbaar op: https://www.solvay.com/nl/investors/news_and_results/results/2018/index.html. Een teleconferentie wordt gehouden om 14:00. Details te vinden op: <https://www.solvay.com/en/event/nine-months-2018-earnings>.

Groepsoverzicht van de 1^{ste} 9 maanden van 2018

Netto-omzet

(in € mln)

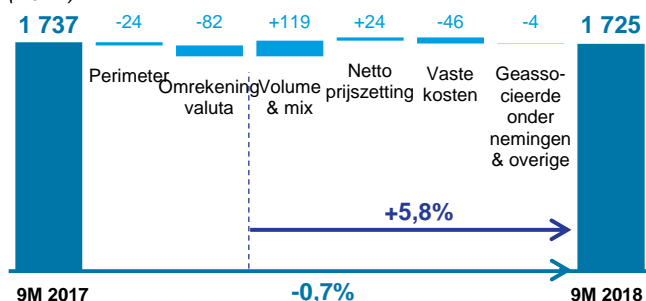


De **netto-omzet** was over het geheel gezien stabiel. De organische groei van 6%, zowel op volumes als prijzen, compenseerde voor de kleinere perimeter en de omrekening van vreemde valuta.

De kleinere **perimeter**^[1] had een negatief effect van 1,1% als gevolg van de verkoop van de polyolefine vevlechtbare compound- en geformuleerde harsactiviteiten in juni 2017, en van een deel van de fosforactiviteiten in februari 2018.

Onderliggende EBITDA

(in € mln)

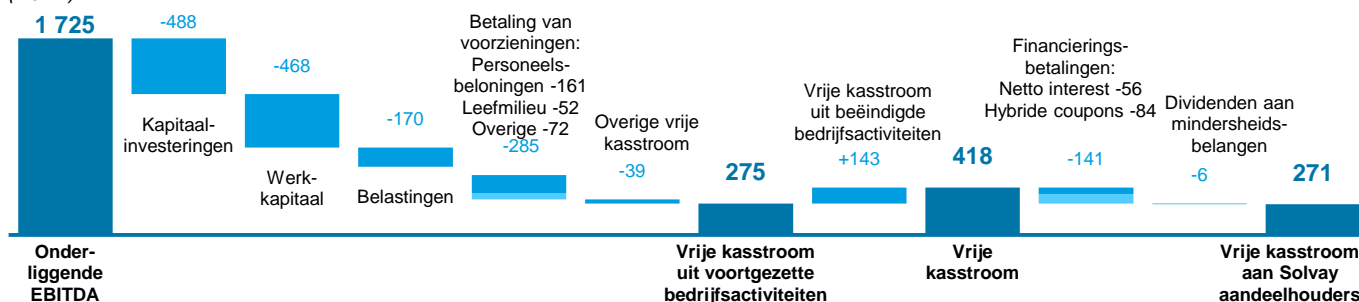


De onderliggende **EBITDA** daalde 0,7%. Exclusief omrekening van vreemde valuta en perimeter-effecten, kwam de groei op organische basis uit op 6%, dankzij de sterke volumegroei en het prijszettingsvermogen. De onderliggende EBITDA-marge lag lichtjes lager op 22%.

De **volumegroei** had een positieve impact van 7% op de EBITDA.

Vrije kasstroom

(in € mln)



De **vrije kasstroom** uit voortgezette bedrijfsactiviteiten daalde tot € 275 mln van € 446 mln in 2017. Deze afname was vooral het gevolg van de werkkapitaalbehoeften die € -138 mln hoger waren dan in 2017. Inventarisniveaus stegen eind september in afwachting van geplande onderhoudsonderbrekingen in het vierde kwartaal. Bovendien werd eerder dit jaar meer aan variabele beloning uitbetaald na een betere prestatie in 2017. De totale vrije kasstroom bedroeg € 418 mln, inclusief een sterke bijdrage van beëindigde bedrijfsactiviteiten.

De omrekening van **vreemde valuta** had een negatief effect van 4%, vooral vanwege de waardevermindering van de Amerikaanse dollar in het eerste halfjaar, evenals die van de Braziliaanse real.

De **volumes** stegen 4%, maar de groei vertraagde van 5% in de eerste jaarhelft naar 3% in het derde kwartaal. In Advanced Materials werd de sterke groei voor Solvay's polymeer- en composiettechnologieën in de luchtvaart, de automobielsector en de gezondheidszorg afgezwakt door een lagere vraag in *smart devices* en in fluorgassen voor isolatie, vooral, zoals verwacht, in het derde kwartaal. De volumes in Advanced Formulations stegen bij alle toepassingen, maar de groei in de Noord-Amerikaanse olie- en gasmarkt stabiliseerde geleidelijk. Performance Chemicals haalde hogere volumes uit de toegenomen vraag naar peroxide en het herstel van Coatis in zijn Zuid-Amerikaanse thuismarkt.

Over het geheel gezien stegen de **prijzen** met 2%. In Advanced Formulations, hield het herstel van de activiteiten van Novocare aan en namen de prijzen ook toe in Aroma Performance. De prijzen stegen tevens in Performance Chemicals door de krappe marktomstandigheden in zowel peroxide als in de activiteiten van Coatis in Zuid-Amerika.

De **nettoprijszetting** steeg 1,4% en toont daarmee het prijszettingsvermogen van Solvay in een context van hogere grondstof- en energieprijzen.

De **vaste kosten** namen toe, vanwege investeringen om de aangehouden volumegroei beter te ondersteunen, voornamelijk in Composite Materials. Operationele uitmuntendheid en synergieën vingden de inflatie gedeeltelijk op.

Andere elementen omvatten de netto-impact van het eenmalige synergievoordeel uit post-tewerkstellingsverplichtingen in het tweede kwartaal.

In het **derde kwartaal** groeide de onderliggende EBITDA 5% op organische basis. Zoals verwacht was dit iets lager dan de 6% in de eerste helft van het jaar, als gevolg van de verwachte lagere volumes in *smart devices* en in isolatie. Hogere prijzen compenseerden voor de stijging van de grondstofkosten en vaste kosten.

De **vrije kasstroom naar Solvay-aandeelhouders** steeg 7% tot € 271 mln, dankzij lagere financieringsbetalingen als gevolg van de aangehouden schuldafbouw.

De onderliggende **netto financiële schuld**^[2] steeg tot € -5,5 miljard van € -5,3 miljard aan het begin van het jaar, en omvat € 372 mln aan dividendbetalingen aan de aandeelhouders van Solvay. Deze vinden vooral in de eerste helft van het jaar plaats.

[1] Perimeter-effecten omvatten verwervingen en vervreemdingen van kleinere bedrijfsactiviteiten die niet hebben geleid tot de herbewerking van voorgaande perioden.

[2] De onderliggende financiële nettoschuld omvat de eeuwigdurende hybride obligaties, die onder IFRS als eigen vermogen opgenomen worden.

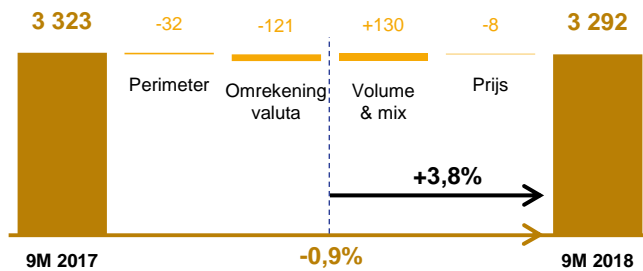


Segmentoverzicht van de 1^{ste} 9 maanden van 2018



Advanced Materials

Netto-omzet (in € mln)



(in € mln)	9M 2018	9M 2017	% jof
Netto-omzet	3 292	3 323	-0,9%
EBITDA	922	942	-2,1%
EBITDA-marge	28,0%	28,4%	-0,3pp

Advanced Materials is een leider in markten met hoge toegangsdrempels en een sterk investeringsrendement. Het biedt hoogwaardige materialen voor tal van toepassingen, voornamelijk in de automobiel-, luchtvaart-, elektronica- en gezondheidsmarkten. In het bijzonder levert dit segment oplossingen voor duurzame mobiliteit, ondermeer met metaalvervangende materialen die het gewicht verminderen en zo leiden tot een lagere CO₂ uitstoot en betere energie-efficiëntie.

De **netto-omzet** was 0,9% lager, als gevolg van de wisselkoersen en een perimeterreductie (de verkoop van de vevlechtbare compoundactiviteiten) in de eerste helft van het jaar. Zonder deze factoren nam de omzet op organische basis met 4% toe, ondersteund door volumegroei in Specialty Polymers en Composite Materials.

Corporate & Business Services

(in € mln)	9M 2018	9M 2017	% jof
Netto-omzet	6	17	-64%
EBITDA	-158	-170	+7,3%

Corporate & Business Services omvat corporate en andere zakelijke diensten, zoals het Research & Innovation Center. Het bevat ook de GBU Energy Services, die als missie heeft om het energieverbruik te optimaliseren en de CO₂-uitstoot te verminderen.

Specialty Polymers leverde een sterke volumegroei, aangedreven door toepassingen in de gezondheidszorg en de automobielsector, waar de trends op vlak van brandstofzuinigheid en elektrificatie een hogere groei leverden dan autoproduktie in het algemeen. De omzet daalde echter in het derde kwartaal, omdat de impact van de verwachte lagere vraag naar *smart devices* de groei in andere eindmarkten tenietdeed.

De volumes van **Composite Materials** groeiden met hoge enkelvoudige cijfers over de negen maanden. De opvoering van de productie van de F-35 gevechtsvliegtuigen versnelde en de helikopter- en zakenjetsectoren verbeterden. De vraag naar passagiersvliegtuigen uit nieuwere programma's (voornamelijk de 787- en 737MAX-families) bleef toenemen, terwijl de tegenwind in grotere, oudere vliegtuigen (voornamelijk de 777 en de A380) geleidelijk afnam. Ook industriële toepassingen groeiden, al was dit vergeleken met een gemakkelijkere basis in het derde kwartaal van vorig jaar.

De volumes waren vlak in **Special Chem**, omdat de robuuste vraag vanuit de elektronica-sector teniet werd gedaan door de verwachte uitfasering van gefluoreerde opblaasgassen gebruikt in isolatie, een trend die eerder dit jaar begon en in het derde kwartaal versnelde. Bovendien bleef de verschuiving van diesel naar benzine in autokatalysatoren wegen.

De verkoop van **Silica** voor gebruik in energiezuinige banden steeg in Noord-Amerika en Europa. De situaties van overmacht gedurende het tweede kwartaal in Brazilië en China werden opgelost.

De **onderliggende EBITDA** daalde 2% over het geheel gezien, en groeide organisch met 3%, zonder effecten van perimeter en wisselkoersen. Volumegroei, hogere prijzen en optimalisatie van variabele kosten konden de transactionele wisselkoerseffecten en de sterke prijsstijging van fluoriet bijna compenseren. De vaste kosten stegen vooral als gevolg van investeringen in Composite Materials, om de productiviteit te vergroten en diensten aan klanten te verbeteren, ter voorbereiding van meer volumegroei. Bijgevolg lag de onderliggende EBITDA-marge iets lager op 28%.

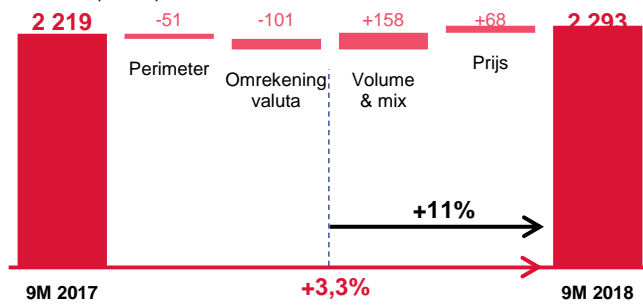
De **onderliggende EBITDA-kosten** verminderden met €-158 mln tegenover de eerste negen maanden van 2017. Terwijl de inflatie opgevangen werd door kostdiscipline en doorgezette synergieën, kon Solvay profiteren van een fasering van de kosten over de periode. De bijdrage van Energy Services was lager vergeleken met de eerste negen maanden van 2017, toen het voordeel halen uit eenmalige opportuniteiten in de energiemarkt.



Segmentoverzicht van de 1^{ste} 9 maanden van 2018

Advanced Formulations

Netto-omzet (in € mln)



(in € mln)	9M 2018	9M 2017	% jof
Netto-omzet	2 293	2 219	+3,3%
EBITDA	403	386	+4,3%
EBITDA-marge	17,6%	17,4%	+0,2pp

Advanced Formulations bedient voornamelijk de markten van grondstoffen & leefmilieu, landbouw & voeding en die van consumptiegoederen. De op maat gemaakte specialiteitsformuleringen werken in op de oppervlaktechemie en het vloeistofgedrag om zo de efficiëntie en het rendement te optimaliseren en de milieubelasting te beperken.

De **netto-omzet** groeide ten opzichte van vorig jaar. De volumes stegen met 7% in alle business units, en de prijzen stegen met 3%. Dit kon ruimschoots de impact van de negatieve wisselkoersen en de perimeterreductie (de verkoop geformuleerde harsen en een deel van de fosforactiviteiten) compenseren.

De volumes en prijzen in **Novecare** groeiden in alle eindmarkten. De vraag uit de olie & gas-sector bleef hoog maar het groeitempo vertraagde tegen het einde van de periode, omdat het herstel in de Noord-Amerikaanse schalieolie- en gasmarkt stabiliseerde. Andere eindmarkten, waaronder coatings en huishoudelijke & persoonlijke verzorging kenden ook groei, terwijl de hogere vraag in de landbouwsector in het derde kwartaal ruimschoots compenseerde voor de zwakkere eerste helft van het jaar.

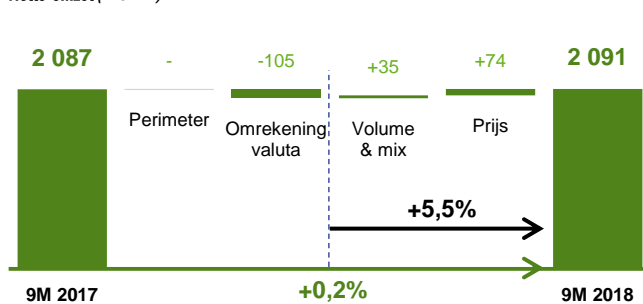
Technology Solutions zette een tweecijferige volumegroei neer, voornamelijk in mijnbouw, na de tijdelijke faserings-effecten bij het jaarbegin, en dankzij de opstart van een aantal nieuwe mijnen. De vraag naar fosforspecialiteiten en UV-blokkerende polymeeradditieven nam eveneens toe.

De verkoopvolumes en de prijzen van **Aroma Performance** stegen, zowel voor polymerisatiereemers als voor vanilline-ingrediënten. Deze profiteerden van de lancering van nieuwe vanilineproducten.

De **onderliggende EBITDA** steeg 4% en 16% op organische basis, zonder perimeter- en wisselkoerseffecten, dankzij de volume- en prijsstijgingen. Deze stijgingen ving ruimschoots de prijsverhogingen van grondstoffen op. Hierdoor verbeterde de onderliggende EBITDA marge lichtjes tot 18%.

Performance Chemicals

Netto-omzet (in € mln)



(in € mln)	9M 2018	9M 2017	% jof
Netto-omzet	2 091	2 087	+0,2%
EBITDA	557	579	-3,7%
EBITDA-marge	26,6%	27,7%	-1,1pp

Performance Chemicals is actief in volgroeiende en veerkrachtige markten en bekleedt leidende posities voor chemische tussenproducten vooral bestemd voor consumptiegoederen en voeding. Het segment dankt zijn succes aan schaalgrootte en hoogstaande productietechnologieën.

De vraag bleef stevig in **Soda Ash & Derivatives**. De volumes van natriumcarbonaat lagen ietwat onder het niveau van 2017, maar verbeterden na een trage start van het jaar (door een gebrek aan wagons in de Verenigde Staten) en de fabrieken draaiden op een hoge productiecapaciteit. De gemiddelde prijzen voor natriumcarbonaat waren lichtjes lager dan vorig jaar, maar verbeterden in het derde kwartaal doordat de krappe marktomstandigheden de spotprijzen omhoog stuwden. De volumes voor bicarbonaat bleven groeien, dankzij een sterke vraag naar voornamelijk rookgasbehandelingen in de VS.

In **Peroxides** stegen de verkoopvolumes in Noord- en Zuid-Amerika, terwijl in Azië de prijzen stegen dankzij een sterke vraagdynamiek, met name in China en Zuidoost-Azië. De bijdrage van de HPPO-fabrieken was stabiel.

De omzet van **Coatis** groeide met dubbele cijfers, aangedreven door hogere volumes en prijzen. In Zuid-Amerika verbeterde zowel de binnenlandse vraag als de export, die profiteerde van de waardevermindering van de Braziliaanse real.

De volumes van **Functional Polymers** waren over het geheel gezien stabiel.

De **onderliggende EBITDA** daalde 4% door de wisselkoersen, maar steeg 2% zonder deze dankzij de sterke prestatie in het derde kwartaal. De volumes stegen in Coatis en Peroxide en het nettoprijszettingsvermogen was positief. Dit compenseerde ruimschoots voor de marge-erosie in natriumcarbonaat, dat in de eerste helft van het jaar getroffen werd door hogere energie- en vrachtkosten. De bijdrage van de RusVinyl pvc joint venture nam toe door de opvoering van de volumes. De onderliggende EBITDA-marge daalde 1,1 procentpunt tot 27%.

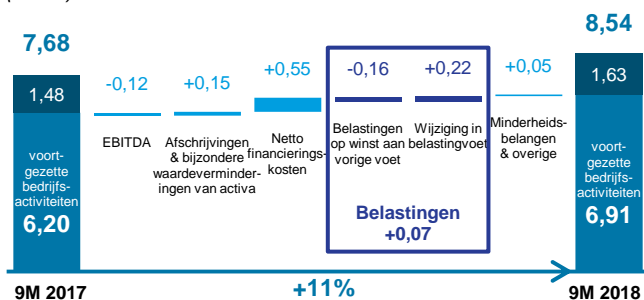
De **netto-omzet** was stabiel vergeleken met vorig jaar. De volumes stegen met 2% en de prijzen met 4% en compenseerden daarmee voor het wisselkoerseffect.

9M kerncijfers

(in € mln)	IFRS			Onderliggend		
	9M 2018	9M 2017	% j.o.j.	9M 2018	9M 2017	% j.o.j.
Netto-omzet	7 683	7 645	+0,5%	7 683	7 645	+0,5%
EBITDA	1 469	1 572	-6,6%	1 725	1 737	-0,7%
<i>EBITDA-marge</i>				22,4%	22,7%	-0,3pp
EBIT	752	771	-2,5%	1 224	1 220	+0,3%
Netto financieringskosten	-138	-211	+35%	-247	-304	+19%
Belastingen op winst	-132	-9	n.m.	-232	-239	+2,9%
<i>Belastingvoet</i>				24,6%	27,0%	-2,5pp
Winst uit beëindigde bedrijfsactiviteiten	158	280	-44%	169	157	+7,4%
Winst (-) / verlies toegekend aan minderheidsbelangen	-30	-39	-24%	-30	-40	-24%
Winst toegekend aan Solvay aandeelhouders	611	792	-23%	883	794	+11%
Gewone winst per aandeel (in €)	5,91	7,67	-23%	8,54	7,68	+11%
waarvan uit voortgezette bedrijfsactiviteiten	4,38	4,99	-12%	6,91	6,20	+11%
Kapitaalinvesteringen				-558	-535	-4,3%
waarvan uit voortgezette bedrijfsactiviteiten				-488	-473	-3,1%
Vrije kasstroom				418	484	-14%
waarvan uit voortgezette bedrijfsactiviteiten				275	446	-38%
Vrije kasstroom aan Solvay aandeelhouders				271	253	+7,3%
Financiële nettoschuld ^[2]	-3 325			-5 525		

Winst per aandeel

(in € mln)



De onderliggende **winst per aandeel**^[3] steeg 11% tot € 8,54 tegenover vorig jaar, inclusief de € 1,63 bijdrage uit beëindigde bedrijfsactiviteiten. Op voortgezette basis groeide het 11% tot € 6,91, vooral dankzij lagere financiële uitgaven en de lagere belastingvoet.

De onderliggende **EBIT** was stabiel op € 1 224 mln, door ietwat lagere afschrijvingskosten.

De onderliggende **netto financiële uitgaven**^[1] bedroegen € -247 mln, een daling van 19%, dankzij de afbouw en optimalisatie van de schuldstructuur.

De onderliggende **belastingen** waren lager dan vorig jaar en bedroegen € -232 mln, met een belastingvoet van 25% tegenover 27% in de eerste negen maanden van 2017.

De onderliggende bijdrage van **beëindigde bedrijfsactiviteiten** bedroeg €169 mln, een stijging ten opzichte van 2017, dankzij de sterke resultaten van de polyamide-activiteiten die gepland zijn om aan BASF te worden verkocht. Dit compenseerde voor de ontbrekende bijdrage van Acetow, dat eind mei 2017 werd verkocht.

IFRS resultaten

De winst toegerekend aan het Solvay aandeel op IFRS basis bedroeg € 611 mln, €- 272 mln lager dan de onderliggende winst. De aanpassingen aan de resultaten op IFRS-basis werden voornamelijk gemaakt voor de volgende elementen:

- € -177 mln herstructureringskosten voor het onlangs aangekondigde vereenvoudigingsplan, die werden gedragen in de eerste helft van het jaar;
- € -39 mln waardeverminderingen, gedeeltelijk gecompenseerd door € 16 mln netto-voordeel uit M&A-activiteiten, vooral door de meerwaarde op de verkoop van de fosforfabriek in Charleston, VS;

- € -72 mln voor historische saneringen en belangrijke juridische geschillen;
- € -177 mln afschrijvingskosten op immateriële activa die verband houden met de impact van de boekhoudkundige toerekening van de overnameprijs;
- € 83 mln coupons op hybride obligaties, die volgens IFRS worden behandeld als dividenden.
- € 100 mln op belastingen, voornamelijk als gevolg van de belastingeffecten op de bovenstaande aanpassingen.

[1] Onderliggende nettofinancieringskosten omvatten zowel de coupons op eeuwigdurende hybride obligaties (onder IFRS opgenomen als dividenden en daarom uitgesloten van de winst-en-verliesrekening) als de financiële lasten en gemaakte wisselkoersverliezen in de RusVinyl joint venture (onder IFRS deel van de resultaten van geassocieerde deelnemingen en joint ventures en daarom opgenomen in de IFRS EBITDA)

[2] De onderliggende financiële nettoschuld omvat de eeuwigdurende hybride obligaties, die onder IFRS als eigen vermogen opgenomen worden.

[3] Resultaat per aandeel, basisberekening



Financieel overzicht van het derde kwartaal

Kw3 kerncijfers

(in € mln)	IFRS			Onderliggend		
	Kw3 2018	Kw3 2017	% j.o.j.	Kw3 2018	Kw3 2017	% j.o.j.
Netto-omzet	2 591	2 464	+5,2%	2 591	2 464	+5,2%
EBITDA	544	499	+9,1%	574	553	+3,8%
<i>EBITDA-marge</i>				22,2%	22,5%	-0,3pp
EBIT	309	169	+83%	405	372	+9,0%
Netto financieringskosten	-48	-61	+22%	-84	-98	+14%
Belastingen op winst	-43	91	n.m.	-77	-63	-21%
Winst uit beëindigde bedrijfsactiviteiten	69	-6	n.m.	63	30	n.m.
Winst (-) / verlies toegekend aan minderheidsbelangen	-11	-13	-16%	-11	-12	-8,1%
Winst toegekend aan Solvay aandeelhouders	277	179	+55%	297	229	+29%
Gewone winst per aandeel (in €)	2,68	1,73	+55%	2,87	2,22	+30%
waarvan uit voortgezette bedrijfsactiviteiten	2,01	1,79	+13%	2,26	1,93	+18%
Kapitaalinvesteringen				-188	-174	-7,8%
waarvan uit voortgezette bedrijfsactiviteiten				-166	-153	-8,7%
Vrije kasstroom				200	227	-12%
waarvan uit voortgezette bedrijfsactiviteiten				151	195	-23%
Vrije kasstroom aan Solvay aandeelhouders				195	218	-11%
Financiële nettoschuld ⁽²⁾	-3 325			-5 525		

Segmentoverzicht

(in € mln)	Onderliggend					
	Kw3 2018	Kw3 2017	% j.o.j.	9M 2018	9M 2017	% j.o.j.
Netto-omzet	2 591	2 464	+5,2%	7 683	7 645	+0,5%
Advanced Materials	1 082	1 052	+2,9%	3 292	3 323	-0,9%
Advanced Formulations	788	721	+9,3%	2 293	2 219	+3,3%
Performance Chemicals	720	684	+5,2%	2 091	2 087	+0,2%
Corporate & Business Services	1	7	-84%	6	17	-64%
EBITDA	574	553	+3,8%	1 725	1 737	-0,7%
Advanced Materials	292	294	-0,6%	922	942	-2,1%
Advanced Formulations	141	129	+9,0%	403	386	+4,3%
Performance Chemicals	192	178	+8,2%	557	579	-3,7%
Corporate & Business Services	-51	-47	-7,9%	-158	-170	+7,3%
EBIT	405	372	+9,0%	1 224	1 220	+0,3%
Advanced Materials	218	206	+5,6%	704	714	-1,4%
Advanced Formulations	106	94	+13%	299	280	+7,0%
Performance Chemicals	149	133	+12%	425	442	-3,8%
Corporate & Business Services	-67	-61	-9,4%	-205	-216	+5,1%



- **15 januari 2019** Ex-coupondatum interimdividend
- **16 januari 2018** Vastleggingsdatum interimdividend
- **17 januari 2018** Betaling van het interimdividend
- **27 februari 2019** Resultaten van het jaar 2018
- **7 mei 2019** Resultaten van het eerste kwartaal 2019
- **14 mei 2019** Jaarlijkse algemene vergadering
- **31 juli 2019** Resultaten van het eerste half jaar 2019
- **7 november 2019** Resultaten van de eerste 9 maanden 2019



- [Persbericht / Engels / Frans](#)
- [Financieel rapport / Engels / Frans](#)
- [Nieuwsrubriek](#) (Engels)
- [Details voor de telefoonconferentie over de resultaten](#)
- [Excel versie van de tabellen](#) (Engels)
- [Investeerderspresentatie](#) (Engels)
- [Financieel & extra-financieel glossarium](#)
- [Geïntegreerd Jaarraport](#)



Investor Relations

Geoffroy Raskin
+32 2 264 1540
geoffroy.raskin@solvay.com

Jodi Allen
+1 609 860 4608
jodi.allen@solvay.com

Bisser Alexandrov
+32 2 264 3687
bisser.alexandrov@solvay.com

Media Relations

Caroline Jacobs
+32 2 264 1530
caroline.jacobs@solvay.com

Victoria Binoche
+33 1 44 94 86 72
vbinoche@apcworldwide.com



Wettelijke bepaling als bescherming tegen onredelijke aansprakelijkheidsstellingen

Dit persbericht kan toekomstgerichte informatie bevatten. Toekomstgerichte verklaringen beschrijven verwachtingen, plannen, strategieën, doelen, toekomstige gebeurtenissen of intenties. De verwezenlijking van toekomstgerichte verklaringen die in dit persbericht staan, is onderworpen aan en is afhankelijk van risico's en onzekerheden verbonden aan verschillende factoren, waaronder algemene economische factoren, schommelingen van interestvoeten en wisselkoersen; veranderende marktcondities, concurrentie op producten, de aard van de productontwikkeling, het effect van verwervingen en verkopen, herstructureringen, terugtrekkingen van producten; goedkeuringen door regelgevers, het all-in scenario van onderzoeks- en innovatieprojecten en andere ongebruikelijke zaken.

Om deze reden kunnen de actuele of toekomstige resultaten wezenlijk afwijken van de resultaat die expliciet gemeld worden of impliciet besloten zijn in dergelijke toekomstgerichte verklaringen. Mochten bekende of onbekende risico's of onzekerheden zich voltrekken of mochten onze aannames onjuist blijken te zijn, dan kunnen de daadwerkelijke resultaten sterk afwijken van de verwachte resultaten. Solvay verplicht zich niet om toekomstgerichte verklaringen publiekelijk te actualiseren of te herzien.



Solvay is bedrijf van geavanceerde materialen en specialiteitschemicaliën, en zet zich in voor het ontwikkelen van oplossingen voor belangrijke maatschappelijke uitdagingen. Solvay innoveert en werkt samen met klanten wereldwijd in veel diverse eindmarkten. Haar producten zijn te vinden in vliegtuigen, auto's, batterijen, smart devices, medische toepassingen, alsook in de extractie van zowel mineralen als olie en gas, en dragen bij aan efficiëntie en duurzaamheid. Solvays lichtgewicht materialen bevorderen een schonere mobiliteit, de formuleringen optimaliseren het gebruik van grondstoffen, terwijl performance chemicals de lucht- en waterkwaliteit verbeteren.

Het hoofdkantoor is gevestigd in Brussel, met 26 800 werknemers verspreid over 61 landen. In 2017 bereikte de netto-omzet 10,1 miljard en de marge 22%, met 90% van de activiteiten waar Solvay tot de wereldtop-drie behoort. Solvay nv (**SOLB.BE**) staat genoteerd op Euronext in Brussel en Parijs (Bloomberg: **SOLB.BB** - Reuters: **SOLB.BR**) en in de Verenigde worden de aandelen (**SOLVY**) verhandeld via een level-1 ADR programma. *(Financiële cijfers houden rekening met de aangekondigde verkoop van Polyamides).*

Solvay NV

Ransbeekstraat 310
B1120 Brussel België

T: +32 2 264 211
F: +32 2 264 3061 1

www.solvay.com

