

Information privilégiée/réglémentée, 6 mai 2020 à 7h00

Résultats du premier trimestre 2020

Faits marquants

- Le Groupe affiche une performance solide, avec un **EBITDA** sous-jacent de 569 M€, stable sur un an, en dépit de l'impact de -20 M€ lié au COVID-19 en Chine.
- La demande soutenue sur nos marchés de la santé, des soins à la personne et des biens de consommation, de l'agrochimie, de l'alimentaire, de l'automobile, et de l'aéronautique militaire a permis de compenser les difficultés rencontrées dans le secteur du pétrole et du gaz.
- La dynamique positive des prix et les mesures de contrôle des coûts ont permis une amélioration de la **marge d'EBITDA** de 0,8 point pour s'établir à 23%.
- Maintien de la recommandation du **dividende** grâce à une génération de cash, une structure capitalistique et un niveau de liquidités solide.
- Lancement du Fonds de Solidarité Solvay pour soutenir les employés et les personnes à leur charge qui feraient face à des difficultés liées à la crise de COVID-19.

<i>Sous-jacent, (en millions d'€)</i>	T1 2020	T1 2019	%	% organique
Chiffre d'affaires	2 474	2 571	-3,8%	-4,3%
EBITDA	569	571	-0,4%	-1,2%
Marge d'EBITDA	23,0%	22,2%	+0,8pp	-
FCF aux actionnaires Solvay des activités poursuivies	202	(91)	<i>n.m.</i>	-
Ratio de conversion en FCF (derniers 12 mois)	40,4%	17,7%	+22,7pp	-

Ilham Kadri, CEO, a déclaré :

"Notre priorité principale est de garantir un service sans risque à nos clients tout en préservant la santé et la sécurité de nos employés au cours de cette période inédite. L'attention portée à la baisse de nos coûts et à la génération de cash nous ont permis de réaliser une performance solide. Ainsi, nous avons su maintenir un niveau de marge élevé et dépasser nos attentes en termes de résultats financiers. Nous nous attendons à ce que nos résultats au second trimestre soient nettement inférieurs en raison des vents contraires auxquels nous faisons face actuellement. Cela dit, les mesures déterminantes que nous prenons nous permettront de saisir le rebond de l'économie et de concrétiser nos engagements de croissance le moment venu."

Perspectives 2020

Le 9 avril, Solvay a suspendu ses objectifs 2020 en raison des effets de l'incertitude accrue liée à la crise du COVID-19 sur nos principaux marchés.

[Inscrivez-vous ici au webcast prévu à 14h30 CEST](#)
[Lien vers le Rapport Financier](#)

Chiffres clés

<i>Sous-jacent, (en millions d'€)</i>	T1 2020	T1 2019	%
Chiffre d'affaires	2 474	2 571	-3,8%
EBITDA	569	571	-0,4%
<i>Marge d'EBITDA</i>	<i>23,0%</i>	<i>22,2%</i>	<i>+0,8pp</i>
EBIT	371	376	-1,4%
Charges financières nettes	-68	-88	+22%
Charges d'impôts	-76	-72	-5,6%
<i>Taux d'imposition</i>	<i>26,4%</i>	<i>26,1%</i>	<i>+0,3pp</i>
Profit / perte (-) attribué aux actionnaires Solvay	236	289	-18%
Résultat de base par action (en €)	2,08	2,01	+3,7%
Investissements des activités poursuivies	-163	-179	+8,8%
FCF aux actionnaires Solvay des activités poursuivies	202	-91	n.m.
FCF aux actionnaires Solvay (total)	197	-32	n.m.
Ratio de conversion en FCF (derniers 12 mois)	40,4%	17,7%	+22,7pp
Dettes nettes financières	-4 673		

Analyse des résultats

Le chiffre d'affaires est en baisse de -3,8% en tenant compte des effets de périmètre et de change, soit -4,3% organiquement. Les volumes reculent de -4,9%, notamment suite aux difficultés rencontrées par le secteur du pétrole et du gaz et le programme 737MAX. La baisse des volumes a été partiellement compensée par les prix (+0,5%), principalement dans le segment Chemicals.

EBITDA sous-jacent en baisse de -0.4% en tenant compte des effets de change, et de -1,2% organiquement grâce à une performance solide de Chemicals, et qui a été partiellement annulée par des volumes en recul dans Solutions via le marché du pétrole et du gaz et dans Materials via l'aéronautique civile.

Free cash flow aux actionnaires des activités poursuivies en forte hausse à 202 M€ au T1 2020 (ou 197 M€ en tenant compte des activités abandonnées) contre -91 M€ l'an passé. Cette performance solide provient d'une gestion rigoureuse du fonds de roulement, des programmes de réduction des coûts à l'échelle du groupe, des déductions fiscales ponctuelles pour 65 M€ dans les activités poursuivies, associées à l'utilisation du produit de la cession de Polyamide, et d'une baisse des investissements de 9%.

La dette financière nette sous-jacente recule de 0,7 Md€ à 4,7 Md€ à fin mars 2020 grâce au produit de la cession de Polyamide (partiellement utilisé dans une contribution volontaire supplémentaire aux retraites). De plus, un free cash flow aux actionnaires Solvay solide à 197 M€ et a permis de couvrir totalement le paiement du dividende aux actionnaires.

Provisions en baisse de 0,5 Md€ à 3,2 Md€ grâce à la contribution volontaire supplémentaire aux retraites de 460 M€ en France et aux Etats-Unis. Ceci a permis de plus que compenser la hausse opérationnelle liée principalement au programme de restructuration en cours et aux charges à payer pour imprévus liés à la cession de Polyamide.

Performance par segments

Chiffre d'affaires

(en millions d'€)	T1 2019	Périmètre	Change	Volume	Prix	T1 2020	%	% organique
Materials	801	-	12	-27	3	789	-1,5%	-2,9%
Chemicals	831	9	-13	-38	12	800	-3,7%	-3,2%
Solutions	938	-	7	-59	-2	883	-5,8%	-6,5%
Corporate	2	-	-	-	-	1	-	-
Solvay	2 571	9	6	-125	13	2 474	-3,8%	-4,3%

Materials

Chiffres d'affaires en baisse de -1,5%, en tenant compte des effets de change, et en baisse de -2,9% organiquement en raison du recul des volumes.

Le chiffre d'affaires de Specialty Polymers est stable sur un an et en hausse par rapport au dernier trimestre grâce à une demande solide sur nos principaux marchés comme l'automobile, la santé, des biens de consommation, tandis que les résultats dans l'électronique sont plus mitigés.

Le chiffre d'affaires de Composite Materials est en baisse de -3,9% en raison principalement de l'arrêt anticipé de la production du programme 737MAX. Cette baisse a été partiellement compensée par une demande en hausse dans l'aéronautique militaire, tandis que les autres programmes sont restés stables.

L'EBITDA sous-jacent au T1 2020 recule de -3,3% (-5,0% organiquement). Des prix soutenus et des mesures de réduction des coûts drastiques ont contrebalancé une grande partie de la baisse des volumes. Baisse de la marge de -0,5 point sur un an à 28,9%, mais en hausse par rapport au dernier trimestre.

Chemicals

Chiffre d'affaires en baisse de -3,7% en tenant compte des effets de change et de périmètre, et -3,2% organiquement suite au recul des volumes, partiellement compensé par des prix soutenus.

Le chiffre d'affaires de Soda Ash baisse de -4,2% suite au recul des volumes dans le secteur du bâtiment et de la construction, partiellement contrebalancé par la forte demande dans les biens de consommation et les contenants en verre, ainsi qu'un niveau de prix stable.

Le chiffre d'affaires de Peroxides a été résilient, la demande étant restée soutenue dans un environnement de prix favorable.

EBITDA sous-jacent T1 2020 en hausse de +5,4% (+5,9% organiquement) grâce à des prix soutenus et des réductions de coûts sur l'ensemble du segment. Marge en hausse de +2,5 points à 29,8%.

Solutions

Chiffre d'affaires en baisse de -5,8% en tenant compte des effets de change, et en baisse de -6,5% organiquement.

Chiffre d'affaires de Novecare en baisse de -12% en raison d'une demande beaucoup plus faible dans le secteur du pétrole et du gaz, et qui pèse sur les bonnes performances des autres marchés, notamment les soins à la personne, l'agroalimentaire et les revêtements.

Dans les autres activités, le bon niveau de demande dans les semi-conducteurs, les applications minières et l'alimentaire a permis de compenser la faiblesse dans l'isolation thermique et d'autres applications industrielles.

EBITDA sous-jacent T1 2020 en baisse de -4,3% (-5,5% organiquement) suite au recul des volumes dans le secteur du pétrole et du gaz. Marge à 17,4%, en progression de +0,2 point grâce à la poursuite des mesures de contrôle des coûts.

Chiffres clés par segment

(en millions d'€)	sous-jacent		
	T1 2020	T1 2019	%
Chiffre d'affaires	2 474	2 571	-3,8%
Materials	789	801	-1,5%
Specialty Polymers	481	480	+0,1%
Composite Materials	308	321	-3,9%
Chemicals	800	831	-3,7%
Soda Ash & Derivatives	390	408	-4,2%
Peroxides	172	172	-0,1%
Coatis	127	138	-8,1%
Silica	111	113	-1,8%
Solutions	883	938	-5,8%
Novelcare	421	478	-12%
Special Chem	206	210	-2,0%
Technology Solutions	140	144	-2,2%
Aroma Performance	116	106	+9,0%
Corporate	1	2	-27%
EBITDA	569	571	-0,4%
Materials	228	236	-3,3%
Chemicals	239	226	+5,4%
Solutions	154	161	-4,3%
Corporate	-52	-52	+0,8%
Marge d'EBITDA	23,0%	22,2%	+0,8pp
Materials	28,9%	29,4%	-0,5pp
Chemicals	29,8%	27,3%	+2,5pp
Solutions	17,4%	17,2%	+0,2pp

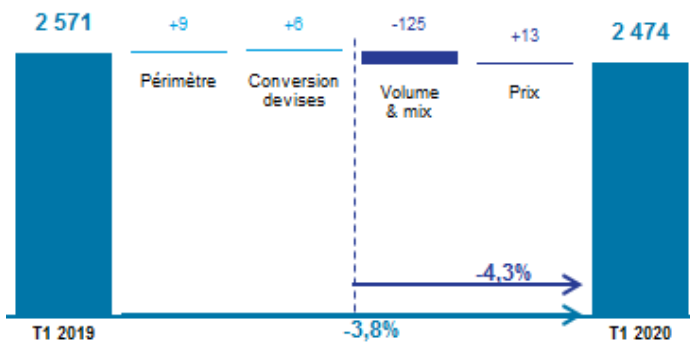
Chiffres clés IFRS

Chiffres clés T1

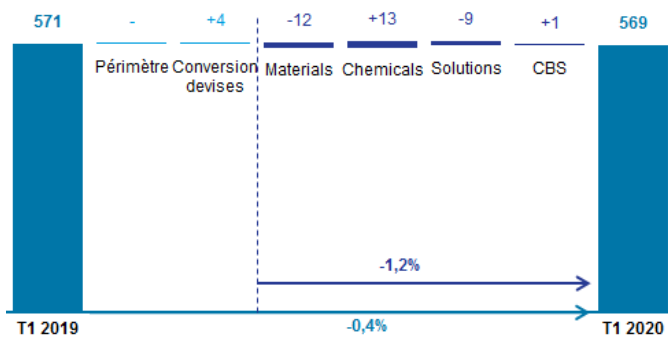
(en millions d'€)	IFRS			Sous-jacent		
	T1 2020	T1 2019	%	T1 2020	T1 2019	%
Chiffre d'affaires	2 474	2 571	-3,8%	2 474	2 571	-3,8%
EBITDA	485	530	-8,4%	569	571	-0,4%
Marge d'EBITDA				23,0%	22,2%	+0,8pp
EBIT	233	278	-16%	371	376	-1,4%
Charges financières nettes	-27	-54	+49%	-68	-88	+22%
Charges d'impôts	-47	-53	+10%	-76	-72	-5,6%
Taux d'imposition				26,4%	26,1%	+0,3pp
Profit / perte (-) attribué aux actionnaires Solvay	249	228	+9,3%	236	289	-18%
Résultat de base par action (en €)	1,43	1,58	-10%	2,08	2,01	+3,7%
Investissements des activités poursuivies				-163	-179	+8,8%
FCF aux actionnaires Solvay des activités poursuivies				202	-91	n.m.
FCF aux actionnaires Solvay				197	-32	n.m.
Ratio de conversion en FCF (derniers 12 mois)				40,4%	17,7%	+22,7pp
Dettes nettes financières	-2 873			-4 673		

Informations complémentaires

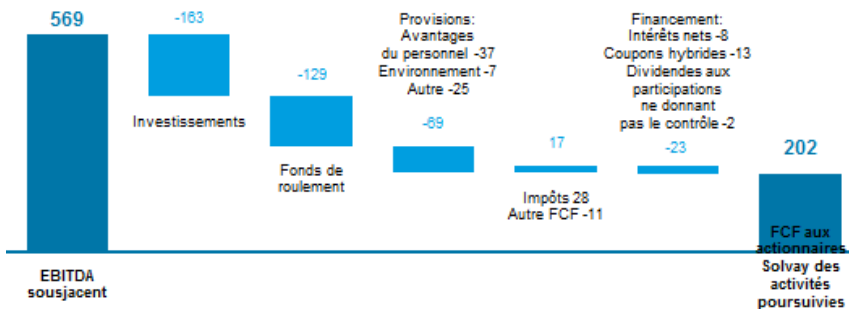
Chiffre d'affaires



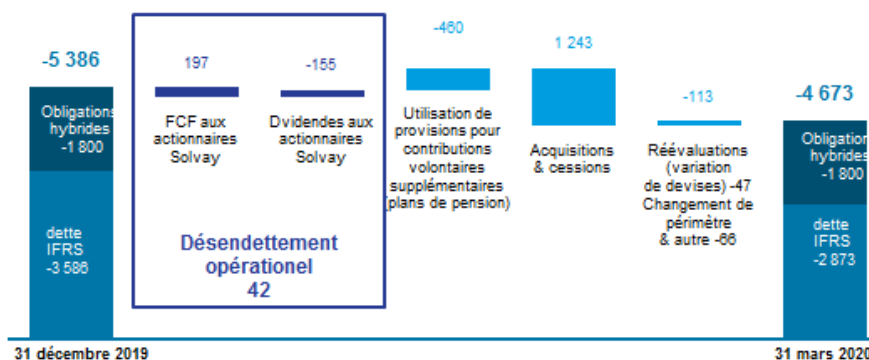
EBITDA sous-jacent



Free cash flow



Dettes nette sous-jacente



Définitions

La **croissance organique** exclut les effets de conversion de devises et de changements de périmètre (les acquisitions et désinvestissements d'activités plus petites, qui n'engendrent pas de retraitements des périodes précédentes).

Les **charges financières nettes sous-jacentes** incluent les coupons des obligations hybrides perpétuelles (considérés comme des dividendes en IFRS, ils ne sont donc pas pris en compte dans le compte de résultat), ainsi que les charges financières et les pertes de change réalisées dans la coentreprise RusVinyl (aux normes IFRS, celles-ci font partie du résultat des sociétés associées & des co-entreprises et sont donc incluses dans l'EBITDA IFRS).

La **dette financière nette sous-jacente** inclut les coupons des obligations hybrides perpétuelles (considérés comme des dividendes en IFRS).

Le **Free cash flow aux actionnaires Solvay** est le free cash flow après paiements financiers et dividendes aux intérêts minoritaires ne donnant pas le contrôle. Cela représente le cash flow disponible aux actionnaires Solvay pour payer le dividende et / ou réduire la dette financière nette. Le **ratio de conversion en free cash flow** est calculé comme le rapport entre les flux de trésorerie disponibles aux actionnaires de Solvay sur les 12 derniers mois en glissement (avant compensation des dividendes versés aux actionnaires ne donnant pas le contrôle) et l'EBITDA sous-jacent sur les 12 derniers mois en glissement.

Les indicateurs **sous-jacents** ajustent les chiffres IFRS pour tenir compte des impacts non cash de l'Allocation du Prix d'Acquisition (PPA) liés aux acquisitions, les coupons des obligations hybrides perpétuelles, classées en tant que capitaux propres en IFRS, mais traitées comme de la dette dans les états sous-jacents, et pour d'autres éléments afin de fournir des indicateurs évitant la déformation de l'analyse de la performance sous-jacente du Groupe.

Contacts

Investor relations

Jodi Allen
+1 609 860 4608
Geoffroy d'Oultremont
+32 2 264 29 97
Bisser Alexandrov
+32 2 264 36 87
investor.relations@solvay.com

Media relations

Nathalie Van Ypersele
+32 478 20 10 62
nathalie.vanyperselle@solvay.com

Brian Carroll
+32 2 264 15 30
brian.carroll@solvay.com

Informations prospectives

Ce communiqué peut contenir des informations prospectives. Les déclarations prospectives décrivent les attentes, plans, stratégies, objectifs, événements futurs ou intentions. La réalisation des déclarations prospectives contenues dans ce communiqué est sujette à des risques et à des incertitudes en raison d'un certain nombre de facteurs, y compris des facteurs économiques d'ordre général, les fluctuations des taux d'intérêt et des taux de change; l'évolution des conditions de marché, la concurrence des produits, la nature du développement d'un produit, l'impact des acquisitions et des désinvestissements, des restructurations, du retrait de certains produits; du processus d'approbation réglementaire, des scénarii globaux des projets de R&I et d'autres éléments inhabituels. Par conséquent, les résultats réels ou événements futurs peuvent différer sensiblement de ceux exprimés ou implicites dans ces déclarations prospectives. Si de tels risques connus ou inconnus ou des incertitudes se concrétisent, ou si nos hypothèses s'avéraient inexactes, les résultats réels pourraient différer considérablement de ceux anticipés. La société ne s'engage nullement à mettre à jour publiquement ses déclarations prospectives.

À propos de Solvay

Solvay est une entreprise fondée sur la science dont les technologies apportent des avantages dans de nombreux domaines de la vie quotidienne. Avec plus de 24 100 employés dans 64 pays, Solvay unit les personnes, les idées et les éléments afin de réinventer le progrès. Le Groupe cherche à créer une valeur partagée durable pour tous, notamment grâce à son plan Solvay One Planet qui s'articule autour de trois piliers : la protection du climat, la préservation des ressources et la promotion d'une meilleure qualité de vie. Les solutions innovantes du Groupe contribuent à la création de produits plus sûrs, plus propres et plus durables que l'on trouve dans les maisons, les aliments et les biens de consommation, les avions, les voitures, les batteries, les appareils intelligents, les applications médicales, les systèmes de purification de l'eau et de l'air. Fondée en 1863, Solvay se classe aujourd'hui parmi les trois premières entreprises mondiales pour la grande majorité de ses activités et a réalisé un chiffre d'affaires net de 10,2 milliards d'euros en 2019. Solvay est cotée sur Euronext Bruxelles (SOLB) et Paris et aux États-Unis, où ses actions (SOLVY) sont négociées dans le cadre d'un programme ADR de niveau 1. Pour en savoir plus, consultez le site www.solvay.com.

A propos de Solvay Investor Relations

[Documentation relative aux résultats](#)

[Stratégie G.R.O.W.](#)

[L'action Solvay](#)

[Information investisseurs crédit](#)

[Information ESG](#)

[Rapport annuel](#)

[Webcasts, podcasts et présentations](#)

