

Solvay resultaten van het eerste kwartaal 2020

Markante feiten

- Sterke prestatie met een onderliggende EBITDA van € 569 mln, vergelijkbaar met Kw1 2019, ondanks een impact van € -20 mln als gevolg van COVID-19 in China.
- Gezonde vraag in veel markten (waaronder gezondheidszorg, huishoudelijke en persoonlijke verzorging, landbouw, voeding, de automobiel- en de defensiesectoren), hielp om de gevolgen van de uitdagende olie- en gasmarkten te verzachten.
- Positieve prijsstelling en maatregelen om kosten te beheersen, verbeterden de EBITDA-marge met 0,8 pp tot 23%.
- Sterke kasstroomgeneratie van € 202 mln, een aanzienlijke stijging ten opzichte van Kw1 2019.
- Dividendaanbeveling bevestigd, wat de kracht van de kasstroomgeneratie, de balans en de liquiditeit benadrukt.
- Solvay Solidarity Fund opgericht, met als hoofddoel steun te bieden aan werknemers – en personen ten laste – die moeilijkheden ondervinden als direct gevolg van COVID-19.

Onderliggend, in € mln	Kw1 2020	Kw1 2019	% joj	% organisch
Netto omzet	2 474	2 571	-3,8%	-4,3%
EBITDA	569	571	-0,4%	-1.2%
EBITDA-marge	23,0%	22,2%	+0,8pp	-
Vrije kasstroom aan Solvay aandeelhouders (voortgezette bedrijfsactiviteiten)	202	-91	n.m.	-
Vrije kasstroomomrekeningsratio	40,4%	17,7%	+22,7pp	-

Commentaar van de CEO

"In deze ongekende tijden is onze hoogste prioriteit de bescherming van gezondheid en veiligheid van onze werknemers, en tegelijkertijd blijven we ons richten op het veilig bedienen van onze klanten. De maatregelen die we met name op het gebied van kosten en cash hebben genomen, hebben onze sterke prestaties ondersteund, onze toonaangevende marges beschermd en onze winst- en liquiditeitsverwachtingen overtroffen. Vooruitkijkend, is het duidelijk dat de tegenwind toeneemt, en daarom verwachten we dat het tweede kwartaal aanzienlijk lagere resultaten zal opleveren. Dit gezegd zijnde, zullen onze krachtige maatregelen ons op weg helpen om de curve te keren, zodat we op het gepaste moment onze groeibeloften weer op kunnen nemen", aldus Ilham Kadri, CEO van Solvay.

Vooruitzichten voor 2020

Op 9 april heeft Solvay zijn vooruitzichten voor 2020 ingetrokken door de gevolgen van de toegenomen onzekerheid van de COVID-19-pandemie op de belangrijkste eindmarkten.

[Registreer u hier voor de webcast van 14:30](#)
[Link naar financieel verslag](#)

Kerncijfers

Onderliggend, in € mln	Kw1 2020	Kw1 2019	% j-o-j
Netto-omzet	2 474	2 571	-3,8%
EBITDA	569	571	-0,4%
<i>EBITDA-marge</i>	<i>23,0%</i>	<i>22,2%</i>	<i>+0,8pp</i>
EBIT	371	376	-1,4%
Netto financieringskosten	-68	-88	+22%
Belasting op winst	-76	-72	-5,6%
<i>Belastingvoet</i>	<i>26,4%</i>	<i>26,1%</i>	<i>+0,3pp</i>
Winst / verlies (-) toegekend aan Solvay aandeelhouders	236	289	-18%
Gewone WPA uit voortgezette bedrijfsactiviteiten (in €)	2,08	2,01	+3,7%
Kapitaalinvesteringen in voortgezette bedrijfsactiviteiten	-163	-179	+8,8%
Vrije kasstroom aan Solvay aandeelhouders uit voortgezette bedrijfsactiviteiten	202	-91	n.m.
Vrije kasstroom aan Solvay aandeelhouders (totaal)	197	-32	n.m.
Vrije kasstroomomrekeningsratio	40,4%	17,7%	+22,7pp
Financiële nettoschuld	-4 673		

Groepsresultaten

De **netto-omzet** daalde met -3,8% inclusief perimeter- en wisselkoerseffecten, en organisch met -4,3%, als gevolg van -4,9% lagere volumes, voornamelijk in de olie- en gassector en als gevolg van het 737MAX-programma. Dit werd gedeeltelijk gecompenseerd door +0,5% hogere prijzen, vooral in het segment Chemicals.

De **onderliggende EBITDA** daalde met -0,4% inclusief wisselkoerseffecten, en met -1,2% organisch, dankzij de veerkrachtige prestaties in het segment Chemicals, die gedeeltelijke compensatie boden voor de lagere volumes in het segment Solutions, als gevolg van ontwikkelingen in de olie- en gasindustrie, en in het segment Materials, als gevolg van ontwikkelingen in de commerciële lucht- en ruimtevaart.

De **vrije kasstroom** aan Solvay-aandeelhouders uit voortgezette bedrijfsactiviteiten steeg krachtig tot € 202 mln in het eerste kwartaal van 2020 (€ 197 mln inclusief beëindigde bedrijfsactiviteiten) vergeleken met € -91 mln vorig jaar. De sterke prestaties waren onder meer te danken aan een voortgezette discipline in het beheer van werkkapitaal, aan lagere kosten dankzij de groepsbrede programma's, aan een eenmalige belastingaftrek van € 65 mln in voortgezette bedrijfsactiviteiten verbonden aan de aanwending van de opbrengst van de verkoop van de polyamide-activiteiten, en aan 9% lagere kapitaaluitgaven.

De **onderliggende financiële nettoschuld** daalde met € 0,7 mld tot € -4,7 mld per eind maart 2020, dankzij de opbrengst van de verkoop van de polyamide-activiteiten (deels gebruikt voor aanvullende vrijwillige bijdragen aan pensioenplannen). Daarnaast was de vrije kasstroom aan Solvay aandeelhouders sterk met € 197 mln, en deze dekte de interim dividenduitkering aan de aandeelhouders volledig.

De **voorzieningen** daalden met € 0,5 mld tot € -3,2 mld als gevolg van € 460 mln aanvullende vrijwillige bijdragen aan pensioenplannen in Frankrijk en de Verenigde Staten. Deze overcompenseerden voor een operationele stijging die voornamelijk te wijten is aan het lopende herstructureringsprogramma.

Segmentresultaten

Netto omzet

(in € mln)	Kw1 2019	Perimeter	Omrekening valuta	Volume	Prijs	Kw1 2020	joij %	organisch %
Materials	801	-	12	-27	3	789	-1,5%	-2,9%
Chemicals	831	9	-13	-38	12	800	-3,7%	-3,2%
Solutions	938	-	7	-59	-2	883	-5,8%	-6,5%
Corporate	2	-	-	-	-	1	-	-
Solvay	2 571	9	6	-125	13	2 474	-3,8%	-4,3%

Materials

De netto-omzet in het eerste kwartaal daalde met -1,5%, inclusief wisselkoersen, en met -2,9% organisch door lagere volumes.

De omzet van Specialty Polymers was in lijn met het niveau van het eerste kwartaal 2019 en steeg ten opzichte van het vierde kwartaal als gevolg van een solide vraag in de kernmarkten, waaronder de auto-industrie, de gezondheidszorg en de consumentengoederen, terwijl de resultaten van de elektronica-sector wisselvallig waren.

De omzet van Composite Materials daalde met -3,9%, voornamelijk door de verwachte productiestop van het 737MAX-programma, die gedeeltelijk werd gecompenseerd door de toegenomen vraag naar militaire vliegtuigen, terwijl de markt voor andere commerciële vliegtuigen stabiel bleef.

De onderliggende EBITDA van het eerste kwartaal daalde met -3,3% (-5,0% organisch), waarbij de prijs- en kostenbesparende maatregelen een aanzienlijk deel van de volumedaling compenseerden. De marges op jaarbasis daalden met -0,5% tot 28,9%, maar zijn ten opzichte van de voorgaande periode gestegen.

Chemicals

De netto-omzet in het eerste kwartaal daalde met -3,7%, inclusief wisselkoersen en perimeterwijzigingen, en daalde met -3,2% organisch als gevolg van lagere volumes, die gedeeltelijk werden gecompenseerd door hogere prijzen.

Bij Soda Ash & Derivatives daalde de omzet met -4,2% als gevolg van volumedalingen in de bouwsector, gedeeltelijk gecompenseerd door een goede vraag naar consumptiegoederen en verpakkingsglas. Prijzen waren stabiel.

De omzet van Peroxides bleef veerkrachtig doordat de vraag stevig bleef en ondersteund werd door prijszetting.

De onderliggende EBITDA in het eerste kwartaal steeg met +5,4% (+5,9% organisch) als gevolg van hogere prijzen en lagere vaste kosten in het hele segment, en de marge steeg met +2,5 pp tot 29,8%.

Solutions

De netto-omzet in het eerste kwartaal daalde met -5,8%, inclusief wisselkoersen, en daalde organisch met -6,5%.

De omzet in Novecare daalde met -12%, waarbij de aanzienlijk lagere vraag in de olie- en gasindustrie zwaarder doorwoog dan de goede prestaties in andere markten, waaronder huishoudelijke en persoonlijke verzorging, agro en coatings.

De goede vraag in de andere global business units, waaronder die van de halfgeleiders, de mijnbouw en de voedingsindustrie, compenseerde de zwakte in thermische isolatie en andere industriële markten.

De onderliggende EBITDA in het eerste kwartaal daalde met -4,3% (-5,5% organisch), voornamelijk als gevolg van een lager volume in de olie- en gase-sector. De marges stegen met +0,2 pp tot van 17,4%, als gevolg van de voortgezette kostenbeheersingsmaatregelen.

Kerncijfers per segment

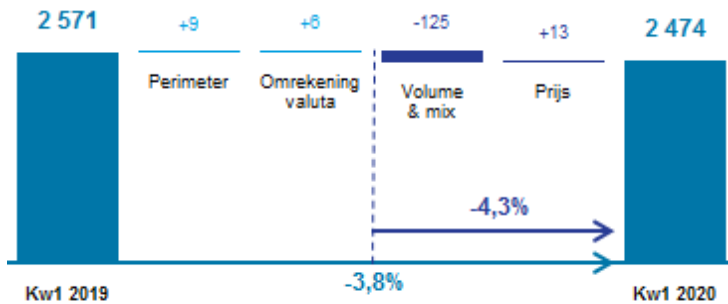
(in € mln)	Onderliggend		
	Kw1 2020	Kw1 2019	% joj
Netto omzet	2 474	2 571	-3,8%
Materials	789	801	-1,5%
Specialty Polymers	481	480	+0,1%
Composite Materials	308	321	-3,9%
Chemicals	800	831	-3,7%
Soda Ash & Derivatives	390	408	-4,2%
Peroxides	172	172	-0,1%
Coatis	127	138	-8,1%
Silica	111	113	-1,8%
Solutions	883	938	-5,8%
Novelcare	421	478	-12%
Special Chem	206	210	-2,0%
Technology Solutions	140	144	-2,2%
Aroma Performance	116	106	+9,0%
Corporate	1	2	-27%
EBITDA	569	571	-0,4%
Materials	228	236	-3,3%
Chemicals	239	226	+5,4%
Solutions	154	161	-4,3%
Corporate	-52	-52	+0,8%
EBITDA-marge	23,0%	22,2%	+0,8pp
Materials	28,9%	29,4%	-0,5pp
Chemicals	29,8%	27,3%	+2,5pp
Solutions	17,4%	17,2%	+0,2pp

IFRS kerncijfers

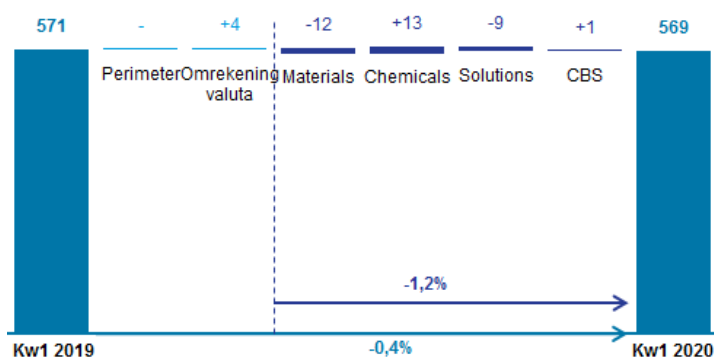
Kw1 kerncijfers (in € mln)	IFRS			Onderliggend		
	Kw1 2020	Kw1 2019	% joj	Kw1 2020	Kw1 2019	% joj
Netto omzet	2 474	2 571	-3,8%	2 474	2 571	-3,8%
EBITDA	485	530	-8,4%	569	571	-0,4%
<i>EBITDA-marge</i>				23,0%	22,2%	+0,8pp
EBIT	233	278	-16%	371	376	-1,4%
Netto-financieringskosten	-27	-54	+49%	-68	-88	+22%
Belastingen op winst	-47	-53	+10%	-76	-72	-5,6%
<i>Belastingvoet</i>				26,4%	26,1%	+0,3pp
Winst / verlies (-) toegekend aan Solvay aandeelhouders	249	228	+9,3%	236	289	-18%
Gewone WPA uit voortgezette bedrijfsactiviteiten (in €)	1,43	1,58	-10%	2,08	2,01	+3,7%
Kapitaalinvesteringen in voortgezette bedrijfsactiviteiten				-163	-179	+8,8%
Vrije kasstroom aan Solvay aandeelhouders uit voortgezette bedrijfsactiviteiten				202	-91	n.m.
Vrije kasstroom aan Solvay aandeelhouders				197	-32	n.m.
Vrije kasstroomomrekeningsratio				40,4%	17,7%	+22,7pp
Financiële nettoschuld	-2 873			-4 673		

Aanvullende informatie

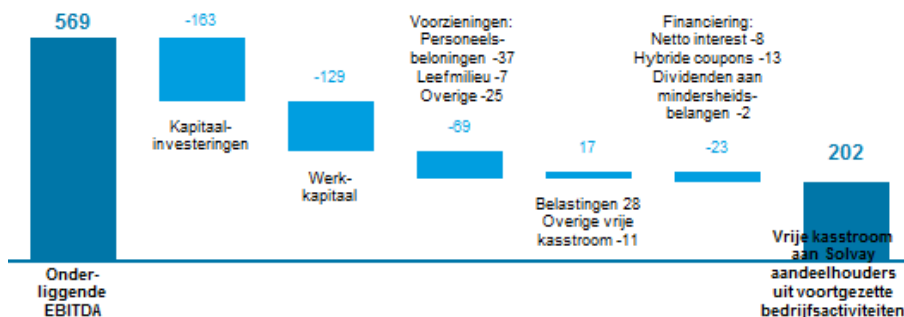
Netto omzet



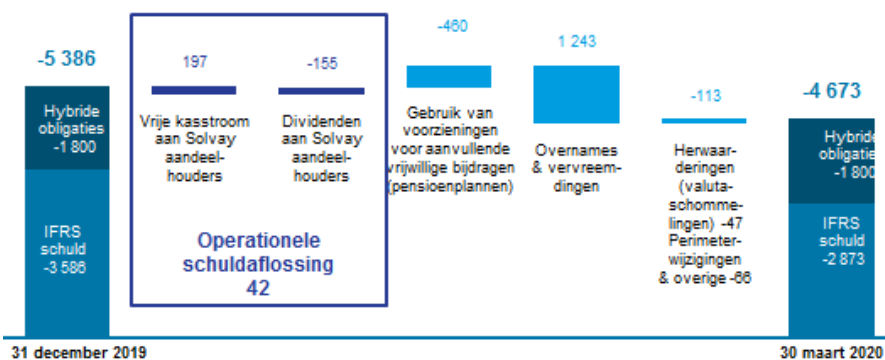
Onderliggende EBITDA



Vrije kasstroom



Onderliggende nettoschuld



Definities

WPA is winst per aandeel.

Vrije kasstroom aan Solvay aandeelhouders: Vrije kasstroom na betaling van netto interesten, coupons op eeuwigdurende hybride obligaties en dividenden uitgekeerd aan minderheidsbelangen. Dit vertegenwoordigt de kasstroom waarover de aandeelhouders van Solvay beschikken, om hun dividend te betalen en/of om de netto financiële schuld te verminderen. De vrije kasstroomomrekening ratio is berekend als de verhouding tussen de vrije kasstroom aan Solvay aandeelhouders van de laatste 12 maanden (vóór aftrek van dividenden betaald aan minderheidsbelangen) en onderliggende EBITDA van de laatste 12 maanden.

Organische groei is exclusief de effecten van omrekening van valuta en perimetereffecten (verwervingen en vervreemdingen van kleinere bedrijfsactiviteiten die niet hebben geleid tot herwerking van voorgaande perioden).

De **onderliggende** prestatie-indicatoren passen de IFRS cijfers aan voor de niet-contante impact van de boekhoudkundige toerekening van de overnameprijs (Purchase Price Allocation - PPA) die betrekking hebben op verwervingen, alsook voor de coupons van eeuwigdurende hybride obligaties, geklasseerd als eigen vermogen onder IFRS, maar behandeld als schuld in de onderliggende verklaringen, en voor andere elementen die de analyses van de onderliggende prestaties van de Groep verstoren.

Onderliggende netto financieringskosten omvatten zowel de coupons op eeuwigdurende hybride obligaties (onder IFRS opgenomen als dividenden en daarom uitgesloten van de winst-en-verliesrekening) als de financiële lasten en gemaakte wisselkoersverliezen in de RusVinyl joint venture (onder IFRS deel van de resultaten van geassocieerde deelnemingen en joint ventures en daarom opgenomen in de IFRS EBITDA).

De **onderliggende financiële nettoschuld** omvat de eeuwigdurende hybride obligaties, die onder IFRS als eigen vermogen opgenomen worden.

Contacts

Investor relations

Jodi Allen
+1 609 860 4608
Geoffroy d'Oultremont
+32 2 264 29 97
Bisser Alexandrov
+32 2 264 36 87
investor.relations@solvay.com

Media relations

Nathalie Van Ypersele
+32 478 20 10 62
nathalie.vanyperselle@solvay.com

Brian Carroll
+32 2 264 15 30
brian.carroll@solvay.com

Wettelijke bepaling als bescherming tegen onredelijke aansprakelijkheidsstellingen

Dit persbericht kan toekomstgerichte informatie bevatten. Toekomstgerichte verklaringen beschrijven verwachtingen, plannen, strategieën, doelen, toekomstige gebeurtenissen of intenties. De verwezenlijking van toekomstgerichte verklaringen die in dit persbericht staan, is onderworpen aan en is afhankelijk van risico's en onzekerheden verbonden aan verschillende factoren, waaronder algemene economische factoren, schommelingen van interestvoeten en wisselkoersen; veranderende marktcondities, concurrentie op producten, de aard van de productontwikkeling, het effect van verwervingen en verkopen, herstructureringen, terugtrekkingen van producten; goedkeuringen door regelgevers, het all-in scenario van onderzoeks- en innovatieprojecten en andere ongebruikelijke zaken. Om deze reden kunnen de actuele of toekomstige resultaten wezenlijk afwijken van de resultaat die expliciet gemeld worden of impliciet besloten zijn in dergelijke toekomstgerichte verklaringen. Mochten bekende of onbekende risico's of onzekerheden zich voltrekken of mochten onze aannames onjuist blijken te zijn, dan kunnen de daadwerkelijke resultaten sterk afwijken van de verwachte resultaten. Solvay verplicht zich niet om toekomstgerichte verklaringen publiekelijk te actualiseren of te herzien.

Over Solvay

Solvay is een op wetenschap gebaseerd bedrijf waarvan de technologieën voordelen bieden voor vele aspecten van het dagelijks leven. Met meer dan 24.100 werknemers in 64 landen verbindt Solvay mensen, ideeën en elementen om de vooruitgang opnieuw uit te vinden. De Groep streeft naar het creëren van duurzame gemeenschappelijke waarde voor iedereen, vooral via Solvay One Planet, dat rond drie pijlers is opgebouwd: de bescherming van het klimaat, het behoud van hulpbronnen en de bevordering van een betere levenskwaliteit. De innovatieve oplossingen van de Groep dragen bij tot veiligere, schonere en duurzamere producten, die te vinden zijn in woningen, voeding en consumptiegoederen, vliegtuigen, auto's, batterijen, slimme toestellen, toepassingen in de gezondheidszorg, water- en luchtzuiveringssystemen. Solvay werd opgericht in 1863 en behoort vandaag tot de top drie in de wereld voor het overgrote deel van zijn activiteiten. In 2019 realiseerde het een netto-omzet van 10,2 miljard euro. Solvay staat genoteerd op Euronext Brussel (SOLB) en Parijs en in de Verenigde Staten worden zijn aandelen (SOLVY) verhandeld via een ADR-programma niveau 1. Meer informatie vindt u op www.solvay.com.

Over Solvay Investor Relations

[Results' documentation](#)

[G.R.O.W. Strategy](#)

[Share information](#)

[Credit information](#)

[ESG information](#)

[Annual report](#)

[Webcasts, podcasts and presentations](#)

