

28 oktober 2021 om 7.00 uur CEST

Resultaten Solvay eerste negen maanden 2021

Sterke winst dankzij doorgedreven vraag, prijs- en matigingsacties die de significante inflatoire druk hebben opgevangen

Hoogtepunten

- De **netto-omzet** in het derde kwartaal van 2021 steeg met +25% organisch ten opzichte van Kw3 2020 en met +6% organisch ten opzichte van Kw3 2019 (+12% exclusief Composites), als gevolg van een aanhoudend sterke vraag in de meeste van onze markten, waaronder een recordomzet in Specialty Polymers. De omzet over de eerste negen maanden van 2021 was 15% organisch hoger dan in de eerste negen maanden van 2020 en +0,5% hoger (+ 6% exclusief Composites) dan in 2019.
- De **onderliggende EBITDA** van €599 miljoen in Kw3 2021 is met +31% gestegen ten opzichte van het vorige jaar, bij vergelijkbare scope en wisselkoersen, dankzij het herstel van de vraag, corrigerende maatregelen in verband met de forse stijgingen van de energie-, grondstof- en logistieke kosten, en structurele kostenbesparingen van €41 miljoen. De EBITDA over negen maanden van 2021 is 28% hoger dan in 2020 en is 6% hoger dan in 2019 (bij constante scope en valuta).
- De **EBITDA-marge** van 23,3% is 0,8 procentpunt hoger dan in Kw3 2020 dankzij de hogere volumes, hogere prijzen en structurele kostenmaatregelen die de impact van de stijgende grondstof-, energie- en logistieke kosten van €145 miljoen gedeeltelijk compenseerden.
- **Onderliggende nettowinst** van €273 miljoen in Kw3 2021, 55% hoger dan in Kw3 2020.
- De **vrije kasstroom** bedroeg €276 miljoen in Kw3 2021, waarmee het tiende opeenvolgende kwartaal van positieve vrije kasstroom werd behaald en het totaal voor de negen maanden op €692 miljoen kwam.
- **Interimdividend** van €1,50 bruto per aandeel, beslist door de Raad van Bestuur, jaar na jaar stabiel, uit te betalen op 17 januari 2022.
- De **Solvay ONE Planet**-roadmap voor duurzaamheid versterkt met nieuw engagement om koolstofneutraliteit te bereiken vóór 2050.

Onderliggend, in mln €	Derde kwartaal					Negen maanden				
	2021	2020	2019	% org 21/20	% org 21/19	2021	2020	2019	% org 21/20	% org 21/19
Netto omzet	2 573	2 103	2 578	+24,7%	+6,2%	7 402	6 751	7 803	+15,1%	+0,5%
EBITDA	599	473	601	+31,1%	+6,7%	1 784	1 481	1 796	+28,0%	+5,7%
EBITDA-marge	23,3%	22,5%	23,3%	-	-	24,1%	21,9%	23,0%	-	-
Vrije kasstroom	276	366	313	-	-	692	801	345	-	-
Vrije kasstroom -omrekeningsratio (12 maanden)	39,5%	54,8%	35,3%	-	-	39,5%	54,8%	35,3%	-	-

Commentaar van de CEO

"Ik wil onze teams bedanken voor alweer een sterk resultaat. We zagen een aanhoudend herstel van de vraag in de meeste van onze activiteiten en behaalden een recordomzet in Specialty Polymers. Onze verkoopprestaties voor het derde kwartaal vertonen een high single digit groei ten opzichte van 2019, ondanks de tragere dynamiek in de civiele luchtvaart. Dankzij onze niet-aflatende aandacht voor kosten- en prijsmaatregelen konden de marges stabiel blijven ten opzichte van het niveau van vóór COVID-19. In de toekomst zullen verdere acties worden ondernomen om rekening te houden met de stijgende kosten voor grondstoffen, energie en logistiek. Ondanks deze macro-economische tegenwind handhaven wij onze EBITDA-verwachting en verhogen wij onze raming van de vrije kasstroom met €50 miljoen. In het kader van onze GROWTH-strategie blijven we disproportioneel middelen toewijzen aan onze groeiactiviteiten en -platformen om ons vermogen om superieure en duurzame groei te genereren voor de toekomst verder te versterken.

Ik ben er ook trots op vandaag te kunnen aankondigen dat [Solvay zich tot doel heeft gesteld om vóór 2050 koolstofneutraal te zijn](#). Wij blijven ons concentreren op de verwezenlijking van onze Solvay One Planet-prioriteiten en wij zullen de lat hoger leggen als antwoord op de klimaatverandering. De aankondiging van vandaag is een belangrijke stap voorwaarts op onze weg naar netto-nulemissie".

Vooruitzichten ¹

De raming van de onderliggende EBITDA voor het volledige jaar 2021 wordt gehandhaafd tussen €2,2 miljard en €2,3 miljard, ondanks de verwachting dat de hoge energieprijzen tot het vierde kwartaal zullen aanhouden. De raming van de vrije kasstroom is opgewaardeerd tot ongeveer €800 miljoen.

[Registreer u hier voor de webcast van 13u00 CEST](#) [Link naar financieel verslag](#)

¹ Behoudens een verdere verslechtering als gevolg van een nieuwe golf van Covid-19 in het vierde kwartaal van het jaar.

Kerncijfers

Onderliggend, in mln €	Kw3 2021	Kw23 2020	% yoy	9M 2021	9M 2020	% yoy
Netto-omzet	2 573	2 103	+22,4%	7 402	6 751	+9,6%
EBITDA	599	473	+26,6%	1 784	1 481	+20,5%
<i>EBITDA-marge</i>	23,3%	22,5%	+0,8pp	24,1%	21,9%	+2,2pp
EBIT	421	277	+51,9%	1 227	850	+44,2%
Netto financieringskosten	-64	-71	+10,2%	-181	-204	+11,5%
Belasting op winst	-74	-20	n.m.	-228	-119	n.m.
<i>Belastingvoet</i>				24%	20%	+4,4pp
Winst / verlies (-) toegekend aan Solvay aandeelhouders	273	176	+54,9%	790	522	+51,4%
Gewone WPA uit voortgezette bedrijfsactiviteiten (in €)	2,64	1,71	+54,4%	7,63	4,86	+50,9%
Kapitaalinvesteringen in voortgezette bedrijfsactiviteiten	171	116	+47,7%	412	411	+0,4%
Vrije kasstroom aan Solvay aandeelhouders uit voortgezette bedrijfsactiviteiten	276	366	-24,7%	692	801	-13,6%
Vrije kasstroom aan Solvay aandeelhouders (totaal)	276	365	-24,5%	681	796	-14,4%
Vrije kasstroom-omrekeningsratio	39,5%	54,8%	-15,4pp	39,5%	54,8%	-15,4pp
Financiële nettoschuld	4 052			4 052		

Groepsresultaten

De **netto-omzet** van €2 573 miljoen in Kw3 2021 steeg met +22% ten opzichte van Kw3 2020 (+25% organisch) dankzij het aanhoudende volumeherstel. Op de meeste markten bleef de vraag sterk, vooral in de auto-, elektronica- en bouwsector. De omzet van Composite Materials bleef gelijk ten opzichte van Kw3 2020, en steeg sequentieel, wat de eerste tekenen van herstel in de civiele luchtvaart laat zien. Alle regio's realiseerden een double-digit organische omzetgroei, met een stijging in Europa van 20%, +24% in Noord-Amerika, +45% in Latijns-Amerika en +22% in Azië-Pacific ten opzichte van het derde kwartaal van 2020.

De **onderliggende EBITDA** van €599 miljoen in Kw3 2021 steeg met +26,6% als gevolg van de hogere verkoopvolumes, gedeeltelijk tenietgedaan door de scope en wisselkoersen, of organisch met +31,1%. EBITDA-marge van 23,3%, 0,8pp hoger dan in Kw3 2020 dankzij de structurele kostenbesparingen, en 1pp lager dan in Kw2 2021 als gevolg van de hogere kosten voor grondstoffen, energie en logistiek.

De **vrije kasstroom** aan de aandeelhouders uit voortgezette bedrijfsactiviteiten bedroeg €276 miljoen in het derde kwartaal, wat zowel de verbetering van de winstgevendheid weerspiegelt als de relatief lage kapitaaluitgaven, voornamelijk als gevolg van de beperkingen in de bevoorradingsketen. De vrije kasstroom in de eerste negen maanden van 2021 bedroeg €692 miljoen, enigszins hoger dan over de eerste negen maanden van 2020, exclusief de eenmalige impacten in 2020 en de scope en wisselkoerseffecten.

De **onderliggende netto financiële schuld** daalde licht tot €4,1 miljard in de eerste negen maanden van 2021.

De **provisies** daalden met €262 miljoen tot €2,8 miljard ten opzichte van december 2020, voornamelijk als gevolg van de hogere disconteringsvoeten. De €364 miljoen aan netto nieuwe verplichtingen hebben vooral betrekking op de herstructureringsvoorzieningen die in Q1 2021 werden geboekt, en op voorzieningen voor garanties die bij eerdere fusies en overnames werden gegeven. In de eerste 9 maanden van 2021 bedroegen de aanvullende vrijwillige bijdragen €102 miljoen, gevolgd door twee laatste tranches van €150 miljoen in de komende 12 maanden.

Resultaten per segment

Netto-omzet

(in mln €)	9M 2020	Perimeter	Omrekening valuta			Prijs	9M 2021	Yoy %	Organisch %
Materials	2 076	-43	-55	+175	-1	2 152	+3,7%	+8,8%	
Chemicals	2 184	-33	-67	+270	+113	2 466	+12,9%	+18,4%	
Solutions	2 487	-63	-57	+352	+61	2 780	+11,8%	+17,4%	
Corporate	5	-	-	-	-	5	+2,2%	+9,1%	
Solvay	6 751	-140	-179	+798	+173	7 402	+9,6%	+15,1%	

(in mln €)	Kw3 2020	Perimeter	Omrekening valuta			Prijs	Kw3 2021	Yoy %	Organisch %
Materials	606	-16	+9	+143	+10	752	+24,2%	+25,7%	
Chemicals	725	-15	+0	+76	+69	856	+18,0%	+20,5%	
Solutions	770	-29	+12	+151	+60	964	+25,2%	+28,0%	
Corporate	1	-	-	-	-	1	-27,4%	-24,3%	
Solvay	2 103	-61	+21	+370	+139	2 573	+22,4%	+24,7%	

Materials

De omzet van het segment in Kw3 2021 steeg met 24% (+26% organisch) dankzij de aanhoudend sterke vraag naar Specialty Polymers, wat leidde tot een nieuwe recordomzet in het kwartaal. De omzet in Composites bleef zich langzaam herstellen van het dieptepunt van Q4 2020 en verbeterde met 6,3% op organische basis.

De omzet van Specialty Polymers steeg met +35% (+33% organisch) ten opzichte van het derde kwartaal van 2020, en met 6% sequentieel ten opzichte van Kw2 2021. De belangrijkste aanjagers van deze prestatie blijven dezelfde als in de eerste helft van 2021, met een stijging van de verkoop aan de automobielsector met 46% in dit kwartaal. De verkoop van batterijen voor hybride en elektrische voertuigen steeg dit kwartaal opnieuw, met +47% in vergelijking met de periode van vorig jaar. De meeste andere eindmarkten van de business units vertoonden eveneens een groei met dubbele cijfers, onder aanvoering van elektronica.

De omzet van Composite Materials bleef gelijk op jaarbasis (+6,3% organisch door de scope) dankzij een licht aantrekkende productie van single-aisle-vliegtuigen die teniet werd gedaan door de lagere productie cijfers voor widebody-vliegtuigen. Composites die in de defensiesector worden gebruikt, bleven het goed doen.

De EBITDA van het segment steeg met 53% (+52% organisch) ten opzichte van Kw3 2020, en steeg met 12% sequentieel ten opzichte van Kw2 2021, als gevolg van de aanzienlijke volumegroei in Speciale Polymeren en de verbetering in Composietmaterialen. Dit leidde tot een record EBITDA-marge van 33% in het derde kwartaal.

Chemicals

De omzet van het segment steeg in Kw3 2021 met 18% (+20% organisch), waarbij elke activiteit aanzienlijk beter presteerde dan in Kw3 2020.

De omzet van Soda Ash steeg met 8% (+8% organisch) op jaarbasis, en bleef sequentieel stabiel. De vraag bleef sterk, vooral op de exportmarkt voor natriumcarbonaat, en wereldwijd voor bicarbonaat (met een recordverkoop in de VS).

De omzet van Peroxides daalde licht met 1% (+11% organisch door de scope), terwijl de volumes met 7% toenamen ten gevolge van de aanhoudend sterke vraag aan de HPPO-zijde van de activiteit.

Coatis heeft opnieuw een uitzonderlijk kwartaal achter de rug, met een omzetstijging van 72% (+70% organisch) dankzij het aanhoudend gunstige marktklimaat dat resulteerde in hogere volumes en prijzen.

De verkoop van Silica steeg met 18% (+17% organisch), waarbij zowel de volumes als de prijzen in het kwartaal stegen. Vervangingsbanden en innovatie blijven de drijvende kracht achter de groei.

De EBITDA van het segment steeg met 16% (+19% organisch) ten opzichte van Kw3 2020. De hogere volumes in alle activiteiten en de hogere prijzen (vooral bij Coatis) hebben de kostenstijgingen in verband met grondstoffen, energie en logistiek meer dan gecompenseerd. De bijdrage van Rusvinyl was opnieuw sterk dankzij de aanhoudend sterke vraag naar PVC. Het resultaat was een EBITDA-marge van 27,3% in het derde kwartaal.

Solutions

De omzet in het derde kwartaal van 2021 steeg met +25% (+28% organisch), waarbij alle activiteiten in het kwartaal positieve volumes en prijzen kenden. Elektronica en mijnbouw waren de grootste groeiers in het kwartaal.

In het derde kwartaal steeg de omzet van Novecare met +20% (+25% organisch) op jaarbasis. De groei was te danken aan hogere volumes in alle markten, aangevoerd door groei in Coatings en de Agro-sector.

De omzet van Special Chem steeg met +20% (organisch met +26%) op jaarbasis dankzij de aanhoudend sterke volumes in de halfgeleidersector, terwijl de activiteiten die gericht zijn op de auto-industrie enige weerslag begonnen te ondervinden van het tekort aan chips.

De omzet van Technology Solutions steeg met +26% (+27% organisch) ten opzichte van het Kw3 2020 dankzij de aanhoudend sterke vraag naar onze extractieoplossingen voor de mijnbouw.

De omzet van Aroma Performance steeg met 18% (+16% organisch) in vergelijking met Kw3 2020, dankzij de sterke vraag in de voedings- en drankenmarkten.

Op 1 juli 2021 heeft Solvay een nieuwe business unit opgericht waarin alle olie- en gasactiviteiten van de Groep zijn ondergebracht (voorheen in Novecare en Technology Solutions), omdat dit de weerspiegeling is van de manier waarop deze activiteit vandaag binnen de groep wordt beheerd. De omzet van olie en gas steeg met +80% (+68% organisch) in vergelijking met Kw3 2020, dankzij zowel de volumes als de prijzen.

In het derde kwartaal steeg de EBITDA in het segment met +24% (+28% organisch) op jaarbasis en met 3% sequentieel, waarbij de sterke vraag en prijsacties de impact van de stijgende grondstoffen-, energie- en logistieke kosten compenseerden. De EBITDA-marge in het segment bleef stabiel op 18,3% in Kw3 2021.

Corporate

Corporate droeg voor €58 miljoen negatief bij tot de EBITDA van de Groep. Hoewel de corporate kosten vrij stabiel zijn, is de stijging ten opzichte van vorig jaar vooral te wijten aan consolidatiekringeffecten en aanpassingen in verband met variabele verloning.

Kerncijfers per segment

(in mln €)	Onderliggend					
	Kw2 2021	Kw2 2020	%	H1 2021	H1 2020	%
Netto omzet	2 573	2 103	+22,4%	7 402	6 751	+9,6%
Materials	752	606	+24,2%	2 152	2 076	+3,7%
Specialty Polymers	570	423	+35,0%	1 617	1 365	+18,5%
Composite Materials	182	183	-0,6%	534	711	-24,8%
Chemicals	856	725	+18,0%	2 466	2 184	+12,9%
Soda Ash & Derivatives	380	350	+8,3%	1 124	1,090	+3,1%
Peroxides	156	157	-0,7%	461	478	-3,6%
Coatis	204	119	+71,5%	538	338	+59,0%
Silica	117	99	+17,8%	343	277	+23,8%
Solutions	964	770	+25,2%	2 780	2 487	+11,8%
Novecare *	384	320	+20,2%	1 114	1 004	+11,0%
Special Chem	209	174	+19,9%	630	554	+13,7%
Technology Solutions *	145	116	+25,5%	417	366	+14,0%
Aroma Performance	119	101	+17,8%	338	336	+0,8%
Oil & gas *	107	60	+79,7%	281	227	+23,8%
Corporate	1	1	-27,4%	5	5	+2,2%
EBITDA	599	473	+26,6%	1 784	1 481	+20,5%
Materials	246	161	+52,5%	672	560	+20,1%
Chemicals	234	201	+16,5%	723	606	+19,3%
Solutions	177	142	+24,3%	521	429	+21,3%
Corporate	-58	-31	-84,0%	-132	-114	-15,7%
Netto omzet	23,3%	22,5%	+0,8pp	24,1%	21,9%	+2,2pp
Materials	32,7%	26,6%	+6,1pp	31,2%	27,0%	+4,3pp
Chemicals	27,3%	27,7%	-0,4pp	29,3%	27,8%	+1,6pp
Solutions	18,3%	18,4%	-0,1pp	18,7%	17,3%	+1,5pp

* De omzet van Novecare en Technology Solutions in voorgaande perioden werd aangepast om rekening te houden met de oprichting van een Oil & Gas GBU per 1 juli 2021. Meer informatie is te vinden in het financieel verslag.

IFRS kerncijfers

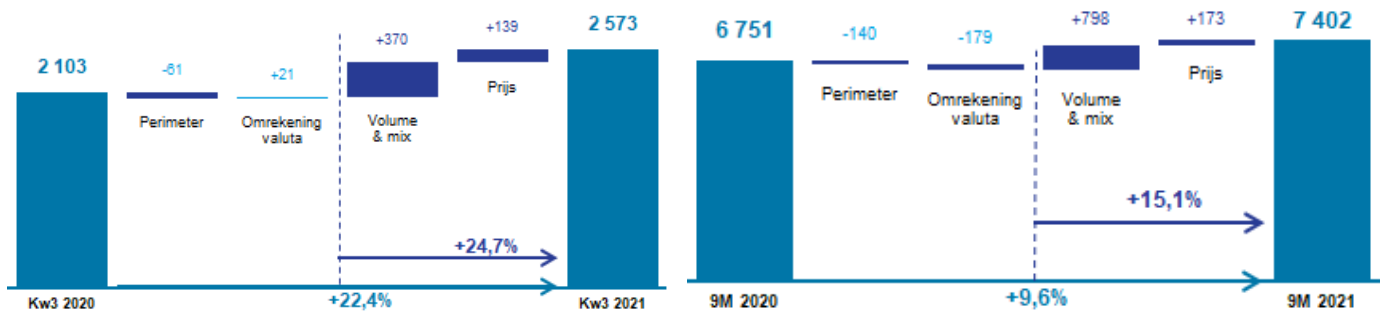
Zoals bekendgemaakt op 24 juni 2020 is in Kw2 2020 een non-cash bijzondere waardevermindering geboekt van €1,46 miljard geboekt. Als gevolg hiervan bedroeg de onderliggende winst/(verlies) €522 miljoen die aan de Solvay-aandeelhouders kan worden toegerekend in 9M 2020, terwijl deze op basis van IFRS in totaal €-1 038 miljoen bedroeg. Meer details zijn beschikbaar in de financiële verslagen van 2020.

H1 kerncijfers (in mln €)	IFRS			Onderliggend		
	9M 2021	9M 2020	% yoy	9M 2021	9M 2020	% yoy
Netto omzet	7 402	6 751	+9,6%	7 402	6 751	+9,6%
EBITDA	1 476	1 335	+10,6%	1 784	1 481	+20,5%
<i>EBITDA-marge</i>				24,1%	21,9%	+2,2pp
EBIT	802	-852	n.m.	1 227	850	+44,2%
Netto-financieringskosten	-85	-112	+23,6%	-181	-204	+11,5%
Belastingen op winst	-109	-207	+47,4%	-228	-119	n.m.
<i>Belastingvoet</i>				24%	20%	+4,4pp
Winst / verlies (-) toegekend aan Solvay aandeelhouders	582	-1 038	n.m.	790	522	+51,4%
Gewone WPA uit voortgezette bedrijfsactiviteiten (in €)	5,58	-11,60	n.m.	7,63	4,86	+57,1%

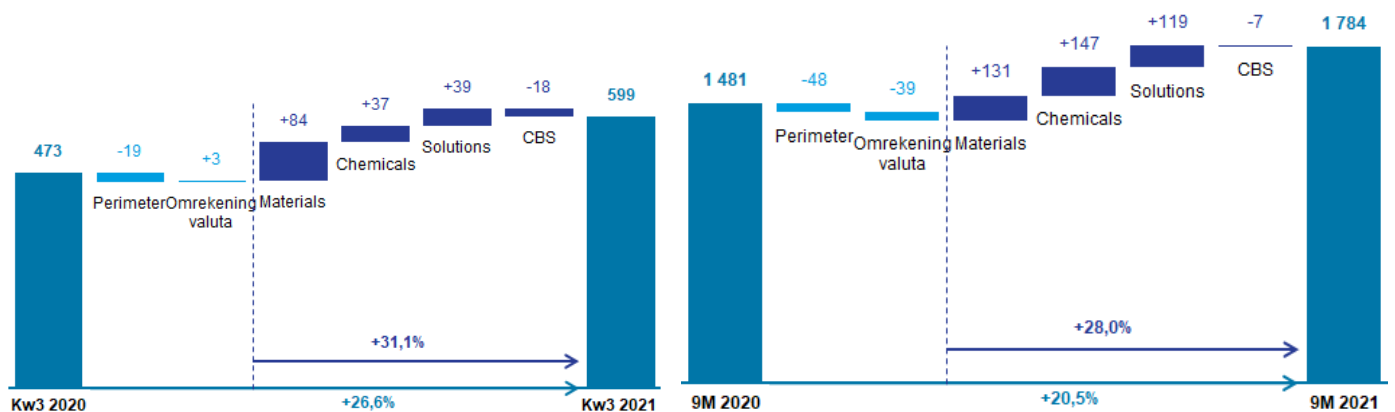
Kw2 kerncijfers (in mln €)	IFRS			Onderliggend		
	Kw3 2021	Kw3 2020	% yoy	Kw3 2021	Kw3 2020	% yoy
Netto omzet	2 573	2 103	+22,4%	2 573	2 103	+22,4%
EBITDA	513	451	+13,6%	599	473	+26,6%
<i>EBITDA-marge</i>				23,3%	22,5%	+0,8pp
EBIT	300	262	+14,4%	421	277	+51,9%
Netto-financieringskosten	-27	-39	+30,5%	-64	-71	+10,2%
Belastingen op winst	-11	-4	n.m.	-74	-20	n.m.
<i>Belastingvoet</i>	255	252	+1,4%	273	176	+54,9%
Winst / verlies (-) toegekend aan Solvay aandeelhouders	2,42	2,04	+18,7%	2,64	1,71	+54,4%

Aanvullende informatie

Netto-omzet

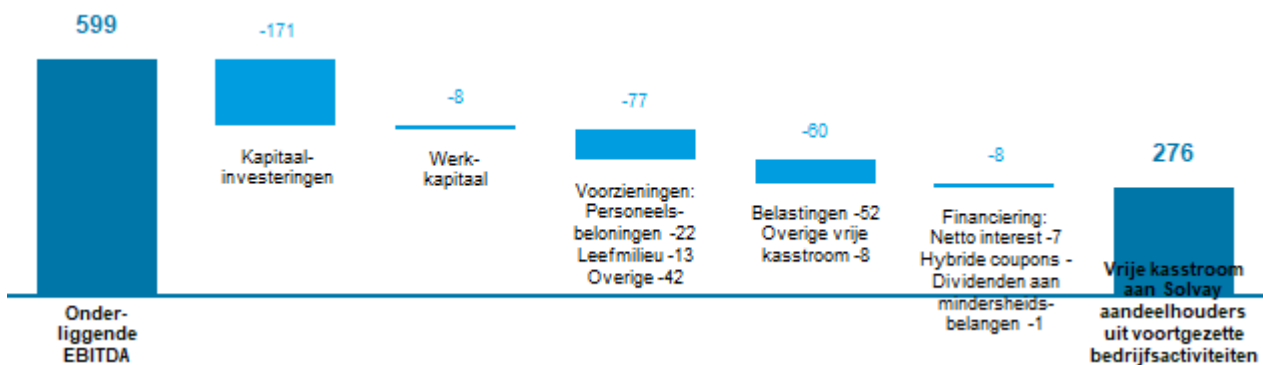


Onderliggend EBITDA

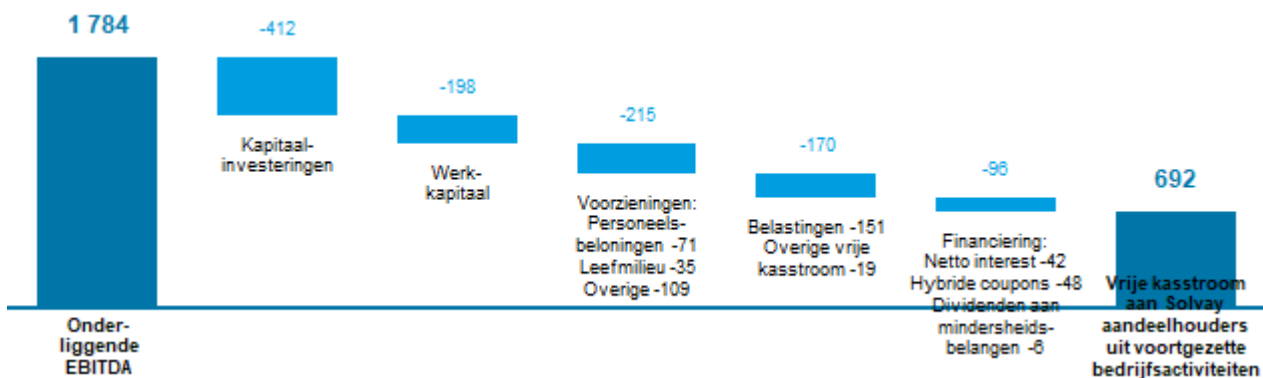


Vrije kasstroom


Kw3 2021



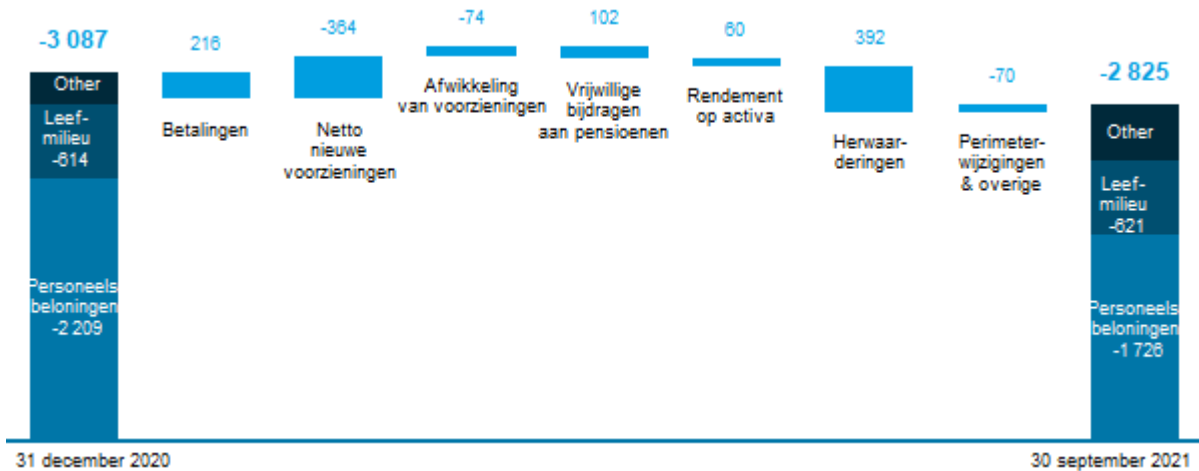
9M 2021



Onderliggend netto schuld



Voorzieningen



Definities

WPA is winst per aandeel.

Vrije kasstroom aan Solvay aandeelhouders: Vrije kasstroom na betaling van netto interesten, coupons op eeuwigdurende hybride obligaties en dividenden uitgekeerd aan minderheidsbelangen. Dit vertegenwoordigt de kasstroom waarover de aandeelhouders van Solvay beschikken, om hun dividend te betalen en/of om de netto financiële schuld te verminderen.

De **vrije kasstroomomrekening ratio** is berekend als de verhouding tussen de vrije kasstroom aan Solvay aandeelhouders van de laatste 12 maanden (vóór aftrek van dividenden betaald aan minderheidsbelangen) en onderliggende EBITDA van de laatste 12 maanden.

Extra-financiële indicatoren: Indicatoren die gebruikt worden om de duurzaamheidsprestatie van het bedrijf te meten in aanvulling op de financiële indicatoren. Solvay heeft tien indicatoren geselecteerd die inbegrepen zijn in de ONE Planet roadmap. Voor verder definities, verwijzen we naar het recentste geïntegreerde jaarrapport beschikbaar op www.solvay.com.

Organische groei is exclusief de effecten van omrekening van valuta en perimeteffecten (verwervingen en vervreemdingen van kleinere bedrijfsactiviteiten die niet hebben geleid tot herwerking van voorgaande perioden).

De **onderliggende** prestatie-indicatoren passen de IFRS cijfers aan voor de niet-contante impact van de boekhoudkundige toerekening van de overnameprijs (Purchase Price Allocation - PPA) die betrekking hebben op verwervingen, alsook voor de coupons van eeuwigdurende hybride obligaties, geklasseerd als eigen vermogen onder IFRS, maar behandeld als schuld in de onderliggende verklaringen, en voor andere elementen die de analyses van de onderliggende prestaties van de Groep verstoren.

Onderliggende netto financieringskosten omvatten zowel de coupons op eeuwigdurende hybride obligaties (onder IFRS opgenomen als dividenden en daarom uitgesloten van de winst-en-verliesrekening) als de financiële lasten en gemaakte wisselkoersverliezen in de RusVinyl joint venture (onder IFRS deel van de resultaten van geassocieerde deelnemingen en joint ventures en daarom opgenomen in de IFRS EBITDA).

De **onderliggende financiële nettoschuld** omvat de eeuwigdurende hybride obligaties, die onder IFRS als eigen vermogen opgenomen worden.

SBTi: Science Based Targets initiatieven

Contacts

Investor relations

Jodi Allen
+1 609 860 4608

Geoffroy d'Oultremont
+32 2 264 29 97

Bisser Alexandrov
+32 2 264 36 87
investor.relations@solvoy.com

Media relations

Nathalie Van Ypersele
+32 478 20 10 62
nathalie.vanypersele@solvoy.com

Brian Carroll
+32 471 70 54 72
brian.carroll@solvoy.com

Peter Boelaert
+32 479 30 91 59
peter.boelaert@solvoy.com

Wettelijke bepaling als bescherming tegen onredelijke aansprakelijkheidsstellingen

Dit persbericht kan toekomstgerichte informatie bevatten. Toekomstgerichte verklaringen beschrijven verwachtingen, plannen, strategieën, doelen, toekomstige gebeurtenissen of intenties. De verwezenlijking van toekomstgerichte verklaringen die in dit persbericht staan, is onderworpen aan en is afhankelijk van risico's en onzekerheden verbonden aan verschillende factoren, waaronder algemene economische factoren, schommelingen van interestvoeten en wisselkoersen; veranderende marktcondities, concurrentie op producten, de aard van de productontwikkeling, het effect van verwervingen en verkopen, herstructureringen, terugtrekkingen van producten; goedkeuringen door regelgevers, het all-in scenario van onderzoeks- en innovatieprojecten en andere ongebruikelijke zaken. Om deze reden kunnen de actuele of toekomstige resultaten wezenlijk afwijken van de resultaat die expliciet gemeld worden of impliciet besloten zijn in dergelijke toekomstgerichte verklaringen. Mochten bekende of onbekende risico's of onzekerheden zich voltrekken of mochten onze aannames onjuist blijken te zijn, dan kunnen de daadwerkelijke resultaten sterk afwijken van de verwachte resultaten. Solvay verplicht zich niet om toekomstgerichte verklaringen publiekelijk te actualiseren of te herzien.

Over Solvay

Solvay is een op wetenschap gebaseerd bedrijf waarvan de technologieën voordelen bieden voor vele aspecten van het dagelijks leven. Met meer dan 23 000 werknemers in 64 landen verbindt Solvay mensen, ideeën en elementen om de vooruitgang opnieuw uit te vinden. De Groep streeft naar het creëren van duurzame gemeenschappelijke waarde voor iedereen, vooral via Solvay One Planet, dat rond drie pijlers is opgebouwd: de bescherming van het klimaat, het behoud van hulpbronnen en de bevordering van een betere levenskwaliteit. De innovatieve oplossingen van de Groep dragen bij tot veiligere, schonere en duurzamere producten, die te vinden zijn in woningen, voeding en consumptiegoederen, vliegtuigen, auto's, batterijen, slimme toestellen, toepassingen in de gezondheidszorg, water- en luchtzuiveringssystemen. Solvay werd opgericht in 1863 en behoort vandaag tot de top drie in de wereld voor het overgrote deel van zijn activiteiten. In 2020 realiseerde het een netto-omzet van 9 miljard euro. Solvay staat genoteerd op Euronext Brussel (SOLB) en Parijs. Meer informatie vindt u op www.solvoy.com.

Over Solvay Investor Relations

[Results' documentation](#)

[G.R.O.W. Strategy](#)

[Share information](#)

[Credit information](#)

[ESG information](#)

[Annual report](#)

[Webcasts, podcasts and presentations](#)

