



SOLVAY

asking more from chemistry®

FINANCIËEL VERSLAG VAN HET 1STE KWARTAAL 2014

GEREGLEMENTEERDE
INFORMATIE
06/05/2014
7:30 CET

TOELICHTING VOORAF

Alle gegevens over 2013 zijn voor vergelijkingsdoeleinden aangepast voor de toepassing van IFRS 11 door de Groep vanaf 1 januari 2014.

Verder presenteert Solvay prestatie-indicatoren op de aangepaste winst- en verliesrekening die de niet-contante elementen uitsluiten van de boekhoudkundige impact van de toewijzing van de overnameprijs van Rhodia ("Purchase Price Allocation" (PPA)).

SOLVAY GROEP

RESULTATEN 1^{STE} KWARTAAL 2014

Hoogtepunten 1^{ste} kwartaal

- De netto-omzet van de Groep bedroeg €2 552 mln, **een stijging van 1%** ten opzichte van vorig jaar, met volumes 3% hoger en prijzen 1% lager. Wisselkoersverschillen hadden een negatieve impact van 4% en de perimeterwijziging had een positieve impact van 4%.
- De REBITDA bedroeg €467 m, **een stijging van 11%** ten opzichte van vorig jaar, als gevolg van volumegroei (organisch en extern) en een sterk resultaat van de uitmuntendheidsmaatregelen; dit ondanks ongunstige wisselkoersen en eenmalige posten. De REBITDA-marge groeide tot 18,3% van de netto-omzet, 150 basispunten meer vergeleken met vorig jaar.
 - > Advanced Formulations kwam uit op €102 mln, **9% lager dan vorig jaar**, omdat de sterke bijdrage van Chemlogics onvoldoende was om te compenseren voor de eenmalige gevolgen van enkele industriële problemen, extreme weersomstandigheden en negatieve wisselkoerseffecten;
 - > Advanced Materials bereikte een record van €175 mln, **een groei van 13% vergeleken met** vorig jaar, dankzij een sterke, innovatiegedreven volumegroei en operationele efficiëntie;
 - > Performance Chemicals kwam uit op €188 mln, **een toename van 14%** ten opzichte van vorig jaar, dankzij een goed prijszettingsvermogen en de resultaten van baanbrekende uitmuntendheidsprogramma's;
 - > Functional Polymers kwam uit op €40 mln, **een stijging van 19%** ten aanzien van vorig jaar, gesteund door hoge productierendementen, brede uitmuntendheidsinitiatieven en prijszetting;
 - > Corporate en Business Services haalde €(39) mln. De nettokosten waren **16% lager** dan vorig jaar. De gevolgen van het uitdoven van de verkoop CO₂-uitstootrechten in 2013 werden verzacht door een strenge kostenbeheersing en de gunstige wisselkoerseffecten op de kosten.
- De aangepaste EBIT bedroeg €260 mln, **een stijging van 14%** ten opzichte van vorig jaar;
- Het aangepaste nettoresultaat (groepsaandeel) kwam uit op €107 mln (tegenover €86 mln in 2013);
- De aangepaste winst per aandeel bedroeg €1,28 (tegenover €1,03 in 2013);
- De vrije kasstroom was negatief op €97 mln; de nettoschuld steeg met €318 mln naar €1 459 mln ten opzichte van eind 2013;
- De efficiëntie van de balans neemt toe met de terugbetaling van de brutoschuld voor het equivalent van €1,3 mld tegen mei.

Citaat van de CEO

Solvay begon het jaar goed dankzij een verbeterde vraag en de voordelen van onze uitmuntendheidsinitiatieven. Het herstel van de vraag uitte zich in hogere volumes in de meeste van onze activiteiten, terwijl Chemlogics een operationele winstgroei van dubbele cijfers liet zien. De resultaten van de uitmuntendheidsinitiatieven over de hele Groep hielpen om ongunstige wisselkoersschommelingen en negatieve eenmalige effecten goed te maken. Hierdoor leverde Solvay in het eerste kwartaal een solide winstgroei en een hogere marge. Dit jaar zal Solvay zijn diepgaande transformatie voorzetten om een bedrijf te creëren met hogere groei, minder cycliciteit en een hogere waarde.

Vooruitzichten

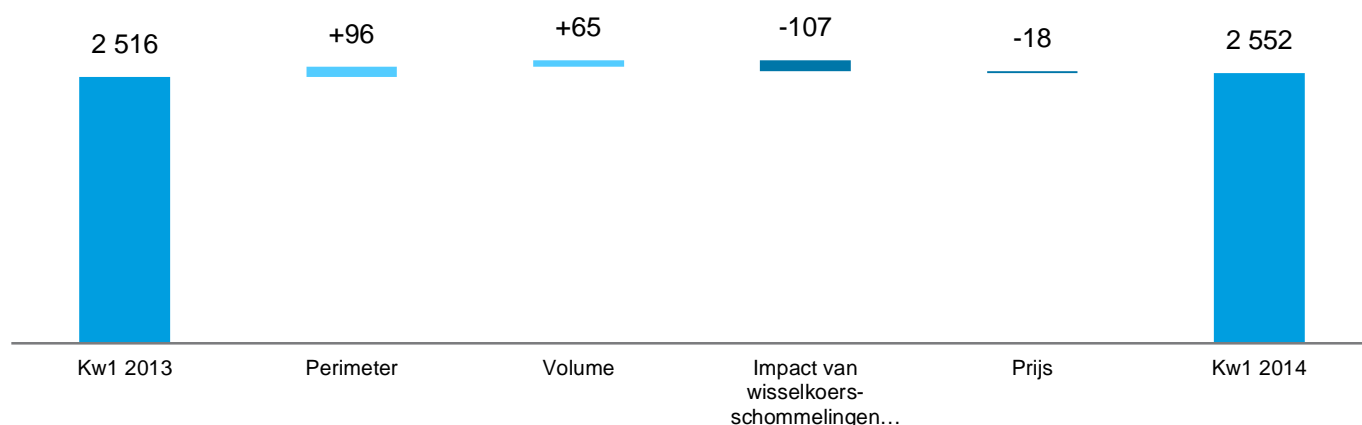
Het bemoedigende eerste kwartaal geeft ons vertrouwen dat in 2014 een goede operationele prestatie zal worden neergezet. Met zijn huidige perimeter en aan de huidige wisselkoersen, verwacht de Groep dat de REBITDA met een hoog enkelvoudig cijfer zal groeien, vergeleken met de herwerkte cijfers van 2013.

SOLVAY GROEP

RESULTATEN 1^{STE} KWARTAAL 2014

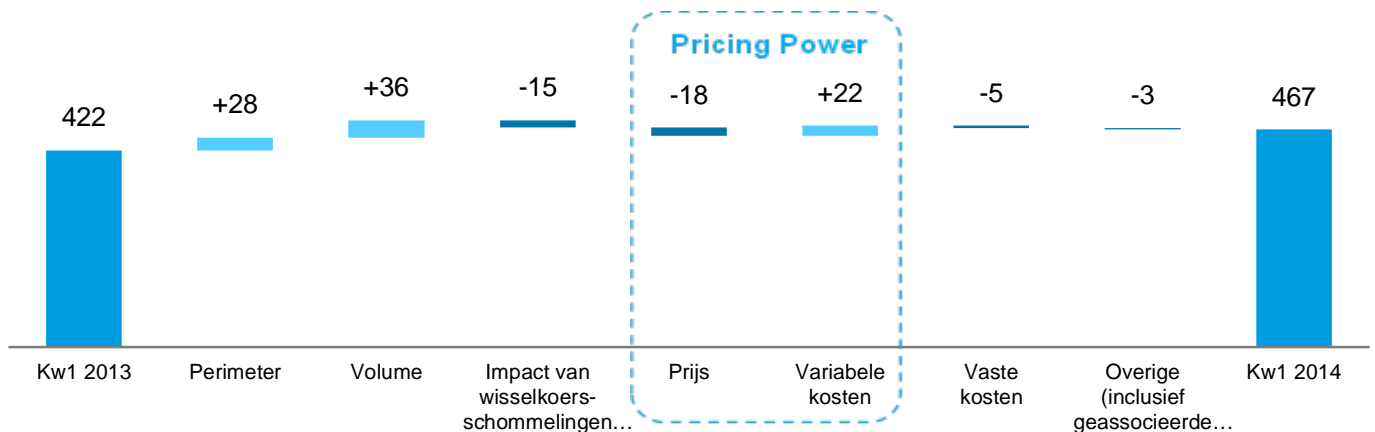
Kerncijfers (in € miljoen)	Aangepast			IFRS		
	Kw1 2014	Kw1 2013	% joj	Kw1 2014	Kw1 2013	% joj
Netto-omzet	2 552	2 516	+1%	2 552	2 516	+1%
REBITDA	467	422	+11%	467	422	+11%
REBIT	290	268	+8%	261	234	+11%
Niet-recurrente elementen	-30	-40	+25%	-30	-40	+25%
EBIT	260	228	+14%	231	194	+19%
Netto financiële lasten	-98	-83	-18%	-98	-83	-18%
Resultaat vóór belastingen	162	145	+12%	133	111	+21%
Belastingen op resultaat	-52	-56	+7%	-42	-46	+8%
Winst/verlies (-) uit voortgezette bedrijfsactiviteiten	110	89	+24%	91	65	+41%
Winst/verlies (-) uit beëindigde bedrijfsactiviteiten	11	12	-9%	11	12	-9%
Nettowinst	121	101	+20%	102	78	+31%
Minderheidsbelangen	-14	-16	+9%	-14	-16	+9%
Aandeel van Solvay in het nettoresultaat	107	86	+24%	88	63	+40%
Gewone winst per aandeel (in €)	1,28	1,03	+24%	1,05	0,75	+40%
Totaal vrije kasstroom	-97	-11	n.m.	-97	-11	n.m.

Evolutie van de netto-omzet van het 1ste kwartaal 2014



In het eerste kwartaal van 2014 steeg de netto-omzet van de Groep met 1% naar € 2 552 mln. De stijging werd gedreven door een volumegroei van 3% en de bijdrage van Chemlogics van 4%. Ongunstige wisselkoers-evoluties hadden echter een negatieve impact van 4% (voornamelijk de Amerikaanse dollar, Japanse yen, Braziliaanse reaal en andere vreemde valuta van opkomende markten), terwijl de deflationaire grondstoffencontext doorwoog op de prijszetting, die met 1% daalde. De netto-omzet bij Advanced Formulations steeg met 9% en bij Advanced Materials met 3% (beide gedreven door een hogere vraag), was onveranderd bij Performance Chemicals (waarbij volumegroei werd geneutraliseerd door negatieve wisselkoerseffecten) en daalde met 4% bij Functional Polymers (als gevolg van lagere grondstoffenprijzen en ongunstige wisselkoersen).

Evolutie van de REBITDA van het 1ste kwartaal 2014



De **REBITDA** steeg 11% naar €467 mln (€422 mln in het 1^{ste} kwartaal van 2013), onderbouwd door een volumegroei die €36 mln of 9% bijdroeg als gevolg van een herstel van de vraag en enige voorraadaanvulling. Als de uitdoving van de verkoop van CO₂-uitstootrechten in 2013 buiten beschouwing wordt gelaten, zou de impact van de volumegroei op de REBITDA 12% zijn geweest. Chemlogics, dat deel uitmaakt van externe groei, droeg €23 mln, of 5%, bij aan de REBITDA. Het operationele hefboommechanisme verbeterde nog verder dankzij uiteenlopende uitmuntendheidsmaatregelen, die reiken van productie en innovatie tot marketing & verkoop. De voordelen hiervan werden deels teniet gedaan door ongunstige wisselkoersevoluties van in totaal €26 mln (omrekenings- en transactie-effecten gecombineerd) en een verlies van €9 mln vanwege gevallen van overmacht. Hierbij leidden industriële problemen bij Aroma Performance en extreme droogte in Brazilië tot tijdelijke bedrijfsonderbrekingen. De impact van de daling van de verkoopprijzen van €(18) mln ten opzichte van vorig jaar werd meer dan goedgemaakt door de grondstofprijzen die €22 mln lager uitkwamen. Het resulterende netto prijszettingsvermogen van €4 mln droeg bij aan de REBITDA, ondanks de negatieve wisselkoerseffecten van €11 mln. Performance Chemicals en Functional Polymers profiteerden van een positieve prijszetting dankzij het succes van baanbrekende operationele uitmuntendheidsinitiatieven bij Soda Ash & Derivatives en Polyamide. Onze hogere vaste kostenbasis werd volledig goedgemaakt door besparingen die voortvloeiden uit operationele uitmuntendheid. Het negatieve verschil van €5 mln ten opzichte van vorig jaar, houdt voornamelijk verband met de effecten van de aanvulling en vermindering van voorraden. De REBITDA-marge van de Groep op de netto-omzet steeg tot 18,3% van 16,8% in 2013, wat een aanzienlijke onderliggende verbetering is gezien de negatieve wisselkoerseffecten en de uitdoving van de verkoop van CO₂-uitstootrechten in de tussentijd.

De **niet-recurrente elementen** hadden een negatieve impact van €30 mln (tegenover €40 mln in 2013) en omvatten herstructureringskosten van €5 mln (tegenover €16 mln in 2013) evenals andere kosten die voornamelijk bestonden uit voorzieningen voor leefmilieu, gerechtelijke procedures en portefeuillebeheer voor in totaal €25 mln (tegenover €24 mln in 2013).

De **aangepaste EBIT** groeide 14% tot €260 mln (tegenover €228 mln in 2013). Naast afschrijvings- en waardeverminderingskosten van €160 mln, omvatte deze post pre-operationele verliezen van €(12) mln, vanwege de devaluatie van de roebel bij Rusvinyl en een negatieve correctie van €5 mln bij Chemlogics ten gevolge van de marktwaardering van voorraden en de betaling van retentieprijzen. Op IFRS-basis bedroeg de EBIT in totaal €231 mln. Het verschil tussen de IFRS- en de aangepaste cijfers weerspiegelt de niet-contante waardevermindering uit de toewijzing van de overnameprijs van Rhodia ("Purchase Price Allocation" (PPA)) voor €(29) mln.

De **netto financiële uitgaven** stegen tot €98 mln (tegenover €83 mln in 2013). De nettoschuldenlast daalde tot €30 mln van €42 mln in 2013, voornamelijk door de aflossing van een schijf van €500 mln op de EMTN-obligaties die in januari 2014 verviel (een besparing van €6 mln) en het besluit tot vervroegde aflossing van US\$ 400 mln op Rhodia's HY2020-obligaties (positieve impact van €4 mln). De netto financiële uitgaven omvatten een eenmalige negatieve post van €19 mln vanwege de afwikkeling van renteswaps. Halverwege mei 2014 zal Solvay het equivalent van €1,3 mld aan brutoschuld hebben afgelost, waarmee de "cost-of-carry" (impact van het renteverval tussen de schulden en de tegoeden van de Groep) aanzienlijk zal dalen.

De kosten voor verdiscontering van voorzieningen voor leefmilieu en pensioenen namen toe tot €43 mln van €37 mln in 2013. De kostenstijging was vooral te wijten aan een verlaging van de discontotarieven in de Eurozone met 50 basispunten, wat doorwoog op de leefmilieuvorzieningen.

De **aangepaste belastingen op resultaat** beliepen €52 mln tegenover €56 mln in 2013. Het nominale belastingtarief, inclusief niet-recurrente elementen, was 32%. Het onderliggend belastingtarief was 33%.

Het **nettoresultaat van afgesplitste activiteiten** was globaal stabiel met €11 mln (€12 mln in hetzelfde kwartaal in 2013) en hield voornamelijk verband met het nettoresultaat van de Europese chloorvinylactiviteiten die ingebracht zullen worden in de joint-venture met INEOS.

De **aangepaste nettowinst** bedroeg €121 mln, tegenover €101 mln in 2013. Het Groepsaandeel van de aangepaste nettowinst bedroeg €107 mln en de aangepaste gewone winst per aandeel beliep €1,28. Op IFRS-basis was het Groepsaandeel van de nettowinst €88 mln.



Voortgang op het gebied van de chlorovinyllactiviteiten

Het EU-goedkeuringsproces voor de voorgenomen chloorvinyl joint-venture met Ineos bevindt zich in de laatste fase. De Europese Commissie heeft een remediepakket aan een marktonderzoek onderworpen waarbij verschillende activa verkocht moeten worden om concurrentiezorgen weg te nemen. Solvay en Ineos vertrouwen erop dat de voorgestelde joint-venture goedgekeurd zal worden. De definitieve beslissing van de EU wordt op 16 mei verwacht.

In een verdere stap die de weerbaarheid van zijn portefeuille verbetert, bereikte Solvay overeenstemming met het Amerikaanse OpenGate Capital om de pvc-verbindingactiviteiten Benvic Europe te verkopen. Verder verloopt de geplande verkoop van Solvay's belang van 70,59% in Indupa aan Brazilië's toonaangevende chemieproducent Braskem goed.

Verbetering concurrentiekracht Polyamides

Solvay en Invista hebben hun Butachemie joint-ventureovereenkomst voor het maken van adiponitrile (ADN) voor de lange termijn verlengd; dit is een belangrijk tussenproduct in het vervaardigen van Polyamide 6.6. Beide partijen hebben afgesproken dat Butachemie voordeel zal hebben van de nieuwste en best beschikbare technologie om butadien op basis van ADN te maken, waarvan Invista exclusief eigenaar is. De overeenkomst geeft Solvay ook een optie om capaciteit te reserveren in de nieuwe ADN-fabriek die Invista van plan is om in China te bouwen. Butachemie heeft in Chalampé, Frankrijk, de grootste ADN-fabriek ter wereld.

Uitbreiding onderzoeks- en innovatiecapaciteit

- Solvay heeft in Singapore een nieuw onderzoeks- & innovatiecentrum geopend, dat voor de Groep de belangrijkste innovatiebasis wordt voor de groeimachine Advanced Formulations in de regio Azië-Stille Zuidzee. Het centrum gaat innovaties ontwikkelen voor huishoudelijk gebruik & persoonlijke verzorging, coatings en olie & gas en ook duurzame oplossingen voor de agrochemische activiteiten.
- Solvay heeft het in de VS gevestigde Plextronics Inc. overgenomen waarmee het zijn OLED-beeldschermtechnologie (OLED: Organic Light Emitting Diodes) versterkt en zet een nieuw laboratorium op voor elektronische toepassingen in zijn onderzoekscentrum in Seoul City (Zuid-Korea).

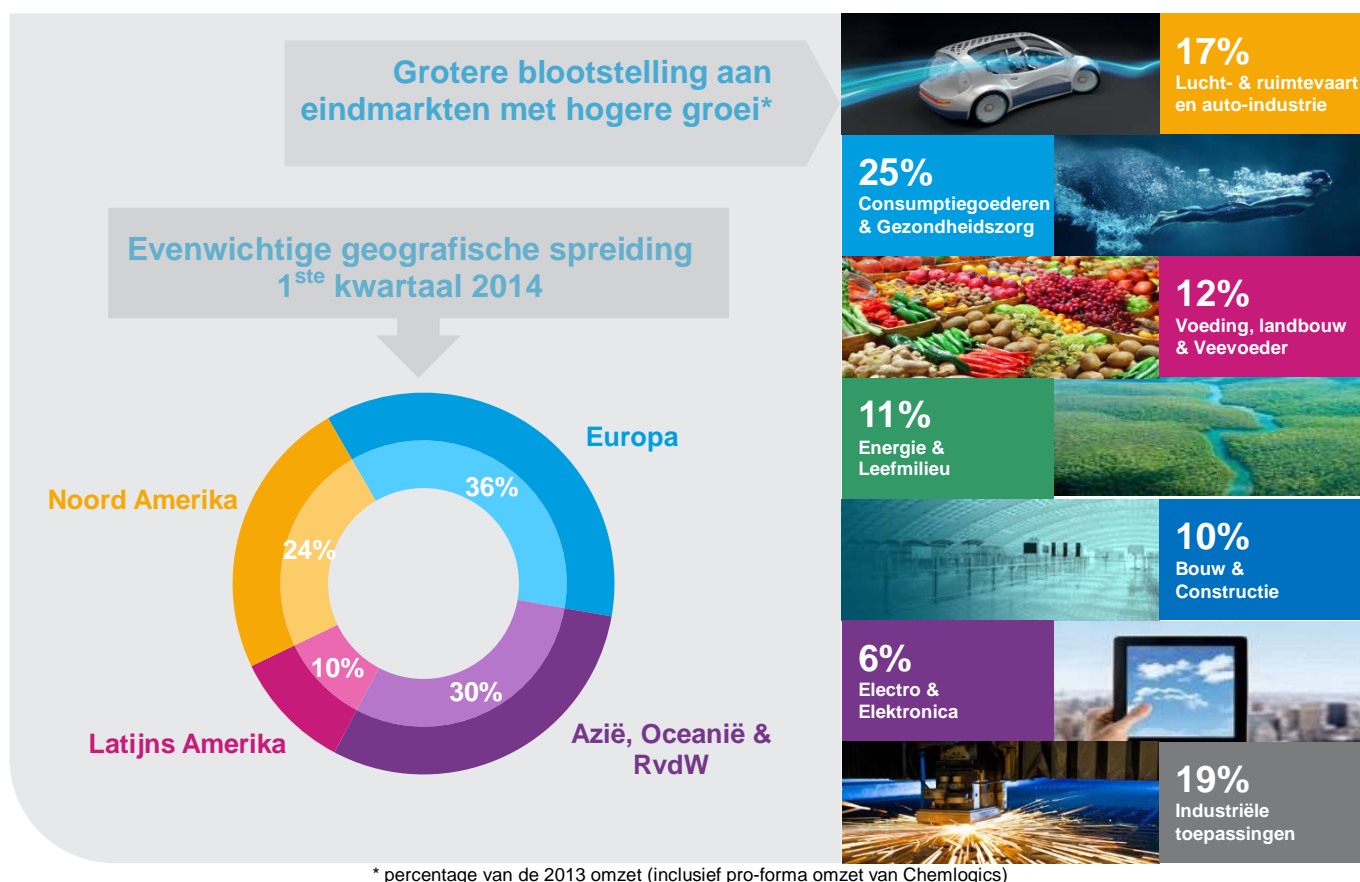
Vergroting productiecapaciteit voor natuurlijk natriumcarbonaat in de VS

Solvay is in Green River, Wyoming, bezig om vanaf begin volgend jaar de jaarlijkse productiecapaciteit van natuurlijk natriumcarbonaat met 150.000 metrische ton te vergroten van meer dan 2 mln metrische ton om zo te voldoen aan de groeiende vraag van zijn Amerikaanse exportmarkten. De uitbreiding maakt deel uit van Solvay's driejarig actieplan om zijn wereldleiderschap in natriumcarbonaat te versterken en zijn Amerikaanse troncapaciteit geleidelijk met 12% te laten groeien.

Start van productie van getorrificeerde biomassa op industriële schaal

Solvay is in de Verenigde Staten begonnen met de productie van getorrificeerde biomassa op industriële schaal, waarmee het een nieuwe activiteit opzet die een innovatieve en duurzame energieoplossing biedt. Getorrificeerde biomassa, waarvan de behandeling en verbranding lijken op die van steenkool, wordt geproduceerd via torrefactie, een proces dat de chemische eigenschappen van afvalhout en biomassa wijzigt. Getorrificeerde biomassa kan kool onmiddellijk en op praktische wijze vervangen, waardoor energiecentrales schone energie kunnen opwekken. Deze activiteit wordt beheert door Solvay Biomass Energy, een onlangs gevormde joint-venture tussen Solvay en het Amerikaanse New Biomass Energy (NBE).

SOLVAY GROEP: EEN VERBETERD BEDRIJFSMODEL



Overzicht van het 1^{ste} kwartaal 2014 per operationeel segment

(in € mln)	Kw1 2014	Kw1 2013	% joj
Netto-omzet	2 552	2 516	+1%
Advanced Formulations	663	609	+9%
Advanced Materials	658	639	+3%
Performance Chemicals	783	783	-
Functional Polymers	448	468	-4%
Corporate & Business Services	-	17	<i>n.m.</i>
REBITDA	467	422	+11%
Advanced Formulations	102	113	-9%
Advanced Materials	175	156	+13%
Performance Chemicals	188	166	+14%
Functional Polymers	40	34	+19%
Corporate & Business Services	-39	-46	+16%

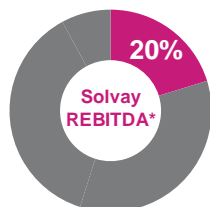


ADVANCED FORMULATIONS

RESULTATEN 1^{STE} KWARTAAL 2014

€102 mln

REBITDA 1^{STE} KWARTAAL 2014



Advanced Formulations, één van Solvay's groeimotoren, omvat bedrijfsactiviteiten die opvallen door hun innovatievermogen en lage kapitaalsintensiteit. Hun productaanbod speelt in op belangrijke maatschappelijke trends, voldoet aan steeds striktere eisen om het leefmilieu te beschermen, energie te besparen en het hoofd te bieden aan de uitdagingen van de massaconsumptiemarkten.

De REBITDA **daalde 9%** ten opzichte van vorig jaar en kwam uit op €102 mln. De sterke bijdrage van Chemlogics was onvoldoende om te compenseren voor de tijdelijke onverwachte bedrijfsonderbrekingen als gevolg van een productiestop en extreme weersomstandigheden in de VS, samen met ongunstige wisselkoersevoluties.

(*) Exclusief Corporate & Business Services

(in € mln)	Kw1 2014	Kw1 2013	% joj
Netto-omzet	663	609	+9%
Novecare	471	398	+18%
Coatis	120	122	-2%
Aroma Performance	72	89	-19%
REBITDA	102	113	-9%

De **netto-omzet** van Advanced Formulations groeide in het 1^{ste} kwartaal met 9% tot €663 mln (tegenover €609 mln in het 1^{ste} kwartaal van 2013). De integratie van Chemlogics droeg hieraan 15% bij, terwijl de volumes en prijzen stabiel bleven, bij een constante perimeter. De wisselkoersevolutie had een negatief effect van 7%.

De **REBITDA** kwam in het 1^{ste} kwartaal uit op €102 mln, een daling van 9%. De tijdelijke negatieve effecten van de extreme weersomstandigheden in de VS en een onverwachte productiestop op één van Aroma Performance's belangrijke vestigingen deed het effect van de sterke externe groei bij Chemlogics teniet.

Bij **Novecare** vorderde de integratie van Chemlogics vlot en werden verdere synergieën gerealiseerd. De vraagdynamiek in het 1^{ste} kwartaal was globaal genomen gezond, met name in de olie- & gasmarkt waar klanten Solvay's brede portefeuille en formuleringsvermogen erkennen. De extreme weersomstandigheden in de VS in

het eerste deel van het kwartaal belemmerden echter in belangrijke mate de productie en de bevoorradingsketen, waardoor de omzet lager uitkwam, vooral bij producten voor de landbouwsector. Novecare had ook last van ongunstige wisselkoersevoluties.

Bij **Coatis** drukte de droogte in Brazilië, samen met de niet-concurrentiële binnenlandse industrie zwaar op de activiteiten. Coatis kon zijn marktaandeel uitbreiden in solventen met hogere marges, ondanks de zwakke vraag naar fenol en bifenol. Bovendien compenseerden de besparingen uit de programma's voor operationele uitmuntendheid voor de hogere vaste kosten.

Aroma Performance verklaarde force majeure of overmacht met een productie-onderbreking van zes weken in zijn Amerikaanse fabriek in Baton Rouge. Dit beperkte de wereldwijde productie en voorraden van aroma-ingrediënten en remmers. Prijsstijgingen in de hydroquinone-activiteiten konden dit effect niet goedmaken.

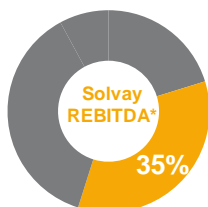


ADVANCED MATERIALS

RESULTATEN 1^{STE} KWARTAAL 2014

€175 mln

REBITDA 1^{STE} KWARTAAL 2014



Als leider op markten met hoge toegangsbarrières en hoge rendementen op investeringen, levert Advanced Materials een belangrijke bijdrage aan de prestatie en groei van de Groep. Innovatie, een wereldwijde aanwezigheid en langdurige partnerschappen met klanten zorgen voor een belangrijke concurrentievoorsprong in industrieën die voor hun producten streven naar steeds meer energie-efficiëntie en steeds minder vervuulende eigenschappen.

- Advanced Materials zette een record-REBITDA neer van € 175 mln, een stijging van 13% ten opzichte van vorig jaar, ondersteund door een sterke, innovatiegedreven volumegroei en operationele efficiëntie.

(*) Exclusief Corporate & Business Services

(in € mln)	Kw1 2014	Kw1 2013	% joj
Netto-omzet	658	639	+3%
Specialty Polymers	346	312	+11%
Silica	108	104	+4%
Rare Earth Systems	71	82	-14%
Special Chemicals	133	139	-4%
REBITDA	175	156	+13%

De **netto-omzet** van Advanced Materials groeide in het 1^{ste} kwartaal met 3% tot €658 mln (tegenover €639 mln in 2013). De groei werd ondermeer gedreven door een sterk volume (bijdrage van 8%), maar werd deels teniet gedaan door lagere prijzen (negatieve impact van 3%) en ongunstige wisselkoersen (negatieve impact van 3%).

De **REBITDA** van Advanced Materials steeg 13% vergeleken met 2013, tot een record van €175 mln en leverde wederom een sterke REBITDA-marge. Dit record werd bereikt dankzij de groeiende vraag en gunstige effecten van verdere uitmuntendheidsmaatregelen. De sterke prestatie van dit operationele segment was zichtbaar in de vier bedrijfsactiviteiten, met volumeherstel in de meeste eindmarkten. Dit segment realiseerde ook een goede prijszetting in al zijn bedrijfsactiviteiten, wat compenseerde voor de negatieve wisselkoerseffecten (vooral de Amerikaanse dollar, Braziliaanse real en Japanse yen). De programma's voor productie, inkoop en commerciële uitmuntendheid droegen ook bij aan deze prestatie.

Bij **Specialty Polymers** namen de volumes op alle eindmarkten toe. De Energiemarkt liet een goed herstel

zien, met het einde van de voorraadafbouw op de olie- & gasmarkt en een sterke groei in de vraag vanuit de zonnecellensector. In de gezondheidszorgactiviteit hield de positieve groeitendens aan bij farma-implantaten en hemodialyse. Nieuwe toepassingen gaven de auto-activiteiten een impuls, en ook de industriële en consumentengoederenmarkten lieten groei zien.

Bij **Silica** kwam de volumegroei door de sterke vraag van zowel de OEM-markt (Original Equipment Manufacturing) als de vervangingsmarkt in Europa en Azië. In Latijns- en Noord-Amerika was de vraag stabiel.

Bij **Rare Earth Systems** gaven nieuwe regelgeving en innovatie in de katalysemarkt een impuls aan goede volumes en betere marges. De vraag naar elektronica bleef ondermaats. De lagere grondstofprijzen (vergeleken met vorig jaar) bleven drukken op Rare Earth Systems, maar ten opzichte van december 2013 bleven de prijzen stabiel.

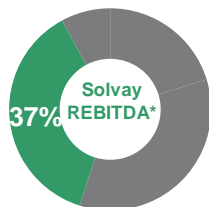
Special Chemicals profiteerde van goede trends in de meeste van zijn eindmarkten, vooral in de auto-industrie en bij halfgeleiders- & elektronietoepassingen. De omzet was lager na de verkoop van Life Sciences vorig jaar.

PERFORMANCE CHEMICALS

RESULTATEN 1^{STE} KWARTAAL 2014

€188 mln

REBITDA 1^{STE} KWARTAAL 2014



Performance Chemicals is actief op volgroeide, veerkrachtige markten. Dit segment haalt zijn succes uit schaalgrootte, concurrentiekracht en de kwaliteit van zijn dienstverlening. Performance Chemicals genereert solide kasstromen en voor de activiteiten zijn nieuwe uitmuntendheidsprogramma's opgezet om extra, duurzame waarde te verwezenlijken.

- De REBITDA van Performance Chemicals kwam uit op €188 mln, een stijging van 14% ten opzichte van vorig jaar, dankzij een goed prijszettingsvermogen en de vruchten die de baanbrekende uitmuntendheidsprogramma's afwierpen.

(*) Exclusief Corporate & Business Services

(in € mln)	Kw1 2014	Kw1 2013	% joj
Netto-omzet	783	783	-
Soda Ash & Derivatives	332	322	+3%
Peroxide	122	118	+4%
Acetow	163	163	-
Eco Services	64	67	-4%
Emerging Biochemicals	101	114	-11%
REBITDA	188	166	+14%

De **netto-omzet** van Performance Chemicals bleef gelijk op €783 mln (of 4% groei bij constante wisselkoersen). Het segment profiteerde van de prijszetting (stijging van 2%) en volumes (stijging van 2%) bij alle bedrijfsactiviteiten, behalve Emerging Biochemicals.

De **REBITDA** van het operationele segment groeide 14% tot €188 mln. De betere prestatie van Soda Ash & Derivatives, Peroxides, Acetow en Eco-Services werd deels teniet gedaan door een daling bij Emerging Biochemicals. De REBITDA-stijging is voornamelijk het gevolg van het sterke prijszettingsvermogen bij de meeste GBU's en lagere variabele kosten. Het baanbrekende competitiviteitsprogramma bij Soda Ash & Derivatives droeg sterk bij aan het verlagen van de vaste kosten, ondanks de inflatie.

Bij **Soda Ash & Derivatives** stegen de natriumcarbonaat-volumes dankzij een toegenomen vraag in Europa en op de exportmarkten ten opzichte van een gemakkelijke vergelijkingsbasis in het 1^{ste} kwartaal van 2013. De prijzen waren over de hele lijn hoger. De bicarbonatenactiviteit profiteerde van volume- en prijsstijgingen, maar deze voordelen werden deels teniet gedaan door het grote negatieve effect van de devaluatie van de Amerikaanse dollar en de Russische roebel.

Het kostenbesparingsplan van €100 mln (dat eind 2015 gerealiseerd moet zijn) ligt op koers en de sluiting van de Povia-fabriek in Portugal werd in januari 2014 voltooid.

Bij **Peroxides** werden de bedrijfsactiviteiten ondersteund door de gestegen vraag voor nieuwe toepassingen in

Europa (viskweek) en goede volumes in Noord-Amerika in de pulp- & papierindustrie. De HPPO-activiteit toonde veerkracht, maar werd getroffen door tijdelijke technische problemen bij één van zijn belangrijkste klanten.

Bij **Acetow** bevorderden de hogere verkoopprijzen en lagere houtpulpkosten een sterke prestatie.

Bij **Eco Services**, gevestigd in de Verenigde Staten, werd de volumestijging geneutraliseerd door het omrekeningseffect van de lagere Amerikaanse dollarkoers op de netto-omzet. De prijzen daalden als gevolg van aanzienlijke lagere zwavelprijzen, toch werd het prijszettingsvermogen behouden.

Bij **Emerging Biochemicals** herstelde de algemene vraag naar pvc zich na het Chinese nieuwjaar, maar de Zuidoost-Aziatische markt bleef zwak en de epichloorhydrine-activiteiten bleven kampen met een geringe vraag naar epoxyharsen.

NB: De toepassing van IFRS 11 sinds januari 2014 heeft tot een gewijzigde consolidatieperimeter geleid van de volgende gezamenlijke bedrijfsactiviteiten. Deze worden nu naar rato geconsolideerd, terwijl ze voorheen volgens de vermogensmutatiemethode werden opgenomen.

- De bedrijfsactiviteiten/belangen van Soda Ash & Derivatives in Devnya (Bulgarije), die voor 75% door Solvay worden gehouden;

- De HPPO-bedrijfsactiviteiten/belangen in België en Thailand en de HPPO-fabriek die in het Koninkrijk Saoedi-Arabië gebouwd wordt, die alle voor 50% door de Solvay groep worden aangehouden.

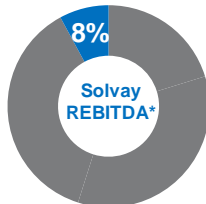


FUNCTIONAL POLYMERS

RESULTATEN 1^{STE} KWARTAAL 2014

€40 mln

REBITDA 1^{STE} KWARTAAL 2014



De belangrijkste succesfactoren van Functional Polymers, dat hoofdzakelijk de polyamide-activiteiten omvat, zijn het voortdurend optimaliseren van de productie en innovatie. Solvay is één van de weinige spelers die in de gehele Polyamide 6.6-keten actief is.

De REBITDA van Functional Polymers kwam uit op €40 mln, **een toename van 19%** ten opzichte van vorig jaar, ondersteund door een gestegen vraag en de sterke uitvoering van het uitmuntendheidsprogramma in de productie.

(*) Exclusief Corporate & Business Services

(in € mln)	Kw1 2014	Kw1 2013	% joj
Netto-omzet	448	468	-4%
Polyamide	391	413	-5%
Chlorovinyls	57	55	+3%
REBITDA	40	34	+19%

Ter herinnering: Nadat de Europese goedkeuring was aangevraagd voor het chloorvinyl joint-ventureproject met INEOS, zijn deze activiteiten per 30 september 2013 als beëindigde bedrijfsactiviteiten opgenomen. Onder de resterende chloorvinylactiviteiten, die geen onderdeel van de joint venture zullen zijn, vallen de pvc-mengselsactiviteit (Benvic) en de verkoopafdelingen voor de Amerikaanse bedrijfsactiviteit.

Met ingang van 31 december 2013 wordt Benvic in de balans gepresenteerd onder "Activa aangehouden voor verkoop", maar in de winst- en verliesrekening valt het onder "voortgezette activiteiten". Met OpenGate Capital is op 9 april een definitieve verkoopovereenkomst ondertekend.

Functional Polymers rapporteerde een **netto-omzet** van €448 mln (tegenover €468 mln in het 1^{ste} kwartaal van 2013). De volumegroei van 2% kon niet voor de prijsdaling

(negatieve impact van 3%) en wisselkoerseffecten (negatieve impact van 4%) compenseren.

De **REBITDA** steeg met 19% tot €40 mln (tegenover €34 mln in 2013). De operationele prestatie van Polyamide was beter dan in het 1^{ste} kwartaal van 2013 dankzij goede volumes in Europa en betere productierendementen en prijszettingsvermogen bij Engineering Plastics - dit ondanks het ongunstige effect van de overmachtssituatie in Brazilië. Het plan voor winstherstel (dat eind 2014 gerealiseerd moet zijn) bleef zijn vruchten afwerpen op zowel de vaste en variabele kosten als op de programma's voor commerciële uitmuntendheid.

Afgesplitste activiteiten: De prestatie van de Europese chloorvinylactiviteiten die in de geplande joint venture met INEOS worden ingebracht, kwam grotendeels overeen met die van het vorige boekjaar. In het 1^{ste} kwartaal bedroeg de netto-omzet €486 mln en de REBITDA kwam uit op €28 mln. De vraag naar pvc in Europa bleef zich langzaam herstellen.



CORPORATE & BUSINESS SERVICES RESULTATEN 1^{STE} KWARTAAL 2014

€(39) mln

REBITDA 1^{STE} KWARTAAL 2014

Corporate & Business Services omvat de bedrijfsactiviteiten van Solvay Energy Services, die programma's voor energie-optimalisering uitvoert zowel binnen de Groep als voor derden. Ook de bedrijfsfuncties vallen onder dit segment.

- De REBITDA van Corporate en Business Services kwam uit op €-39 mln. De nettokosten **daalden 16%** ten opzichte van vorig jaar. De uitdoving van de verkoop van CO₂-uitstootrechten in 2013 werd verzacht door een strenge kostenbeheersing en gunstige wisselkoerseffecten op de kosten.

(in € mln)	Kw1 2014	Kw1 2013	% joj
Netto-omzet	-	17	<i>n.m.</i>
Energy Services	-	17	<i>n.m.</i>
Andere Corporate & Business Services	-	1	<i>n.m.</i>
REBITDA	-39	-46	+16%

De **netto-omzet** was nihil, vergeleken met €17 mln in dezelfde periode vorig jaar. In 2013 werden de laatste verkopen van CO₂-uitstootrechten geboekt. Deze werden tijdens de eerste helft van het vorige jaar volledig afgebouwd.

De **REBITDA** bedroeg een verlies van €-39 mln, minder dan het verlies van €-46 mln in het 1^{ste} kwartaal van 2013.

De REBITDA van Solvay Energy Services was €10 mln (tegenover €11 mln in het 1^{ste} kwartaal van 2013). Dit heeft te maken met de sterke resultaten uit de activiteiten van Solvay Energy Services op het gebied van energie- en CO₂-managementdiensten en de cogeneratiecentrale in Paraiso in Brazilië, die nu voldoende operationeel is. Het 1^{ste}

kwartaal van 2013 omvatte de verkoop van 1 ton aan CO₂-uitstootrechten.

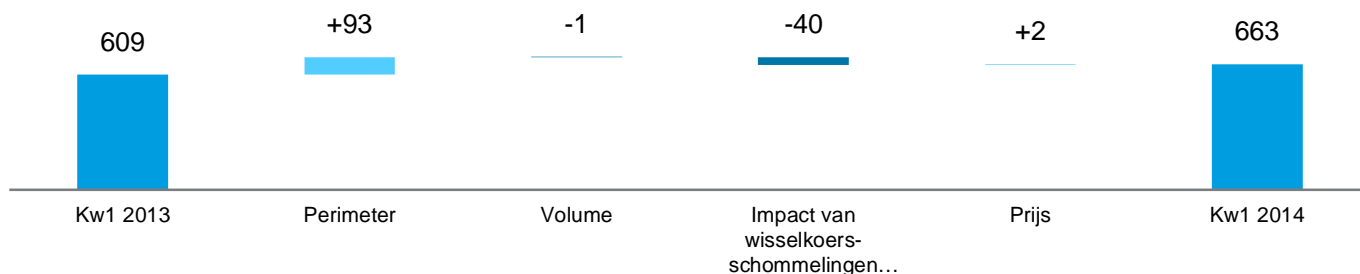
De uitgaven van Other Corporate & Business Services waren lager dan vorig jaar. In het 1^{ste} kwartaal werd geprofiteerd van devaluaties van vreemde munten en uitstel van uitgaven. Verder bood strenge kostenbeheersing tegenwicht aan prijsstijgingen, terwijl de Groep bleef investeren in het inzetten van Business Support Services, die tot de beste in hun klasse behoren.

De nettokosten kunnen per kwartaal verschillen, afhankelijk van de fasering in de tijd van geplande acties en programma's..

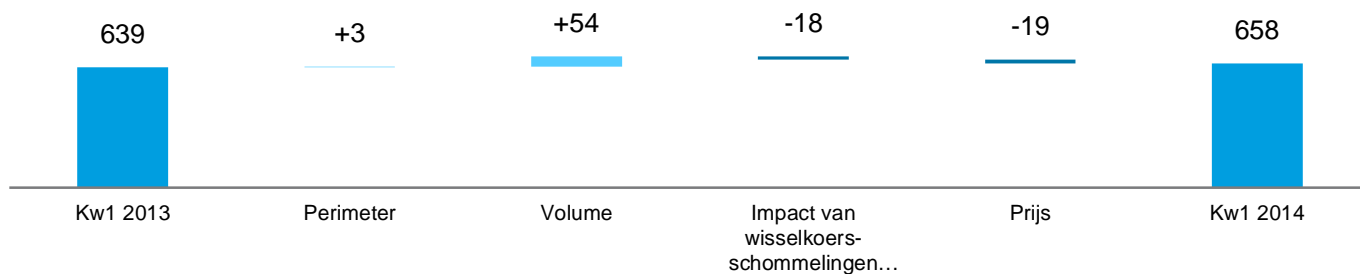
BIJKOMENDE GEGEVENEN OVER DE NETTO-OMZET IN HET 1E KWARTAAL VAN 2014

Factoren die de evolutie van de netto-omzet vergeleken met vorig jaar beïnvloeden (% van netto-omzet in het 1^{ste} kwartaal van 2013)

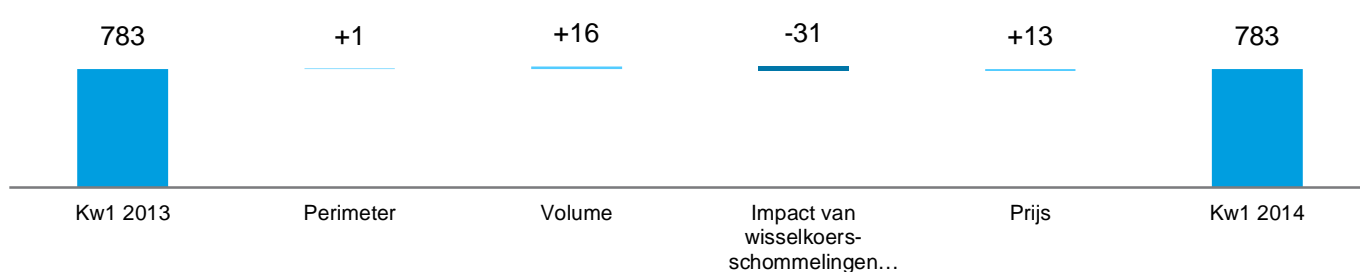
Advanced Formulations




Advanced Materials



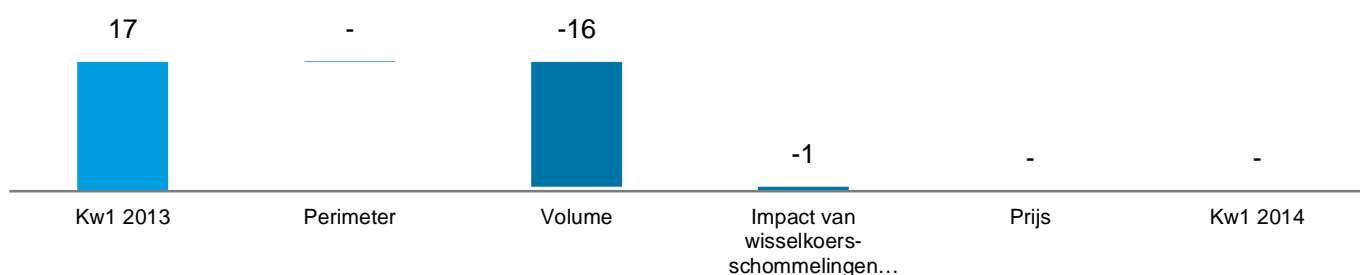
Performance Chemicals



Functional Polymers



Corporate & Business Services



GECONSOLIDEERDE FINANCIËLE OVERZICHTEN

Winst- & verliesrekening

(in € miljoen)	Aangepast		IFRS	
	Kw1 2014	Kw1 2013	Kw1 2014	Kw1 2013
Omzet	2 665	2 664	2 665	2 664
Anderen inkomsten	113	148	113	148
Netto-omzet	2 552	2 516	2 552	2 516
Kostprijs van de omzet	-2 027	-2 049	-2 027	-2 049
Brutowinst	639	614	639	614
Commerciële & administratieve kosten	-291	-310	-291	-310
Kosten van Onderzoek & Innovatie	-57	-55	-57	-55
Overige operationele opbrengsten & kosten	3	2	-26	-31
Winst/verlies (-) van joint ventures & geassocieerde ondernemingen, opgenomen volgens de vermogensmutatiemethode	-3	16	-3	16
REBIT	290	268	261	234
Niet-recurrente elementen	-30	-40	-30	-40
EBIT	260	228	231	194
Lasten als gevolg van leningen	-55	-46	-55	-46
Renteopbrengsten uit leningen & termijnbeleggingen	25	4	25	4
Overige financieringsopbrengsten & -kosten	-25	-4	-25	-4
Disconteringskosten van de voorzieningen	-43	-37	-43	-37
Opbrengsten/verliezen uit deelnemingen beschikbaar voor verkoop	-	-	-	-
Resultaat vóór belastingen	162	145	133	111
Belastingen op resultaat	-52	-56	-42	-46
Winst/verlies (-) uit voortgezette bedrijfsactiviteiten	110	89	91	65
Winst/verlies (-) uit beëindigde bedrijfsactiviteiten	11	12	11	12
Nettowinst	121	101	102	78
Minderheidsbelangen	-14	-16	-14	-16
Aandeel van Solvay in het nettoresultaat	107	86	88	63
Gewone winst per aandeel uit voortgezette bedrijfsactiviteiten (in €)	1,23	0,87	1,01	0,59
Gewone winst per aandeel (in €)	1,28	1,03	1,05	0,75
Verwaterde winst per aandeel uit voortgezette bedrijfsactiviteiten (in €)	1,22	0,86	1,00	0,59
Verwaterde winst per aandeel (in €)	1,27	1,02	1,05	0,74

Samenvoeging van IFRS en aangepaste data

(in € miljoen)	Kw1 2014	Kw1 2013	% joj
EBIT IFRS	231	194	+19%
Niet-recurrente elementen	30	40	-25%
REBIT IFRS	261	234	+11%
Aanpassingen van Rhodia-voorraden aan reële waarde (PPA)	29	33	-12%
Aangepaste REBIT	290	268	+8%
IFRS afschrijvingen (recurrent)	160	154	+4%
Aanpassingen van voorraden van Chemlogics aan reële waarde (PPA) + personeelsbehoudplan van Chemlogics	5	-	<i>n.m.</i>
Aandeel in het verlies van Rusvinyl (pre-operationele fase) opgenomen volgens de vermogensmutatiemethode	12	-	<i>n.m.</i>
REBITDA (door het management opgevolgde prestatie-indicator)	467	422	+11%

Overzicht van het totaalresultaat (IFRS)

(in € miljoen)	Kw1 2014	Kw1 2013	% joj
Nettowinst	102	78	+31%
Andere elementen van het totaalresultaat (other comprehensive income)			
Elementen die geherklasseerd kunnen worden			
Hyperinflatie	-13	-	<i>n.m.</i>
Winsten & verliezen op herwaarderingen van voor verkoop beschikbare financiële activa	-4	7	<i>n.m.</i>
Winsten & verliezen op afdekkingsinstrumenten in een kasstroomafdekking	-6	-25	+76%
Wisselkoersverschillen	-25	146	<i>n.m.</i>
Elementen die niet geherklasseerd kunnen worden			
Actuariële winsten/verliezen van toegezegde-bijdragenregelingen ¹	-62	-6	<i>n.m.</i>
Winstbelastingen met betrekking tot andere elementen van het totaalresultaat			
Winstbelasting met betrekking tot de andere elementen van het totaalresultaat	12	-11	<i>n.m.</i>
Andere elementen van het totaalresultaat na aftrek van de daarmee verband houdende winstbelastingen	-97	111	<i>n.m.</i>
Totaalresultaat toegekend aan de	4	189	<i>n.m.</i>
Eigenaars van de moedermaatschappij	1	158	<i>n.m.</i>
Minderheidsbelangen	3	32	<i>n.m.</i>

Overzicht van de financiële positie (IFRS) (balans)

(in € miljoen)	31/03/2014	31/12/2013
Vaste activa	11 193	11 217
Immateriële activa	1 590	1 621
Goodwill	3 092	3 096
Materiële vaste activa	4 994	5 015
Deelnemingen beschikbaar voor verkoop	36	38
Investerings in joint ventures & geassocieerde ondernemingen, opgenomen volgens de vermogensmutatiemethode	580	582
Overige deelnemingen	111	115
Uitgestelde belastingvorderingen	522	500
Leningen & andere activa op lange termijn	268	250
Vlottende activa	6 847	7 306
Voorraden	1 380	1 300
Handelsvorderingen	1 515	1 331
Fiscale vorderingen	22	38
Te ontvangen dividenden	1	1
Overige vlottende vorderingen – Financiële instrumenten	498	481
Overige vlottende vorderingen – Andere	541	572
Geldmiddelen & kasequivalenten	1 175	1 961
Activa aangehouden voor verkoop	1 713	1 621
TOTAAL VAN DE ACTIVA	18 040	18 523
Totaal eigen vermogen	7 455	7 453
Aandelenkapitaal	1 271	1 271
Reserves	5 806	5 804
Minderheidsbelangen	378	378
Langlopende verplichtingen	7 001	6 927
Voorzieningen op lange termijn: personeelsbeloningen	2 750	2 685
Overige voorzieningen op lange termijn	808	793
Uitgestelde belastingverplichtingen	448	473
Financiële schulden op lange termijn	2 825	2 809
Overige verplichtingen op lange termijn	170	166
Kortlopende verplichtingen	3 585	4 144
Overige voorzieningen op korte termijn	336	342
Financiële schulden op korte termijn	308	775
Handelsschulden	1 330	1 340
Fiscale schulden	55	21
Uit te keren dividenden	3	113
Overige verplichtingen op korte termijn	569	604
Passiva i.v.m. deelnemingen beschikbaar voor verkoop	984	949
TOTAAL VAN DE PASSIVA	18 040	18 523

Mutatie-overzicht van eigen vermogen (IFRS)

(Eigen vermogen dat toe te rekenen is aan de aandeelhouders van de moedermaatschappij)

(in € mln)	Herwaarderings-reserve (reële waarde)									Totale reserves	Minderheids-belangen	Totaal eigen vermogen
	Aandelen-kapitaal	Agio	Ingehouden winsten	Hybride obligatie	Eigen aandelen	Wisselkoers-verschillen	Deelnemingen beschikbaar voor verkoop	Kasstroom-afdekkingen	Toegezegde pensioen-plannen			
Saldo per 31/12/2013	1 271	18	5 987	1 194	-132	-770	-6	6	-494	5 804	378	7 453
Winst van de periode	-	-	88	-	-	-	-	-	-	88	14	102
Baten & lasten direct opgenomen in eigen vermogen	-	-	-8	-	-	-15	-3	-7	-53	-86	-11	-97
Totaalresultaat	-	-	80	-	-	-15	-3	-7	-53	1	3	4
Kosten van aandelen-opties	-	-	2	-	-	-	-	-	-	2	-	2
Dividends	-	-	-	-	-	-	-	-	-	-	-1	-1
Verwerving / vervreemding van eigen aandelen	-	-	-	-	2	-	-	-	-	2	-	2
Andere	-	-	-3	-	-	-	-	-	-	-3	-2	-5
Saldo per 31/03/2014	1 271	18	6 066	1 194	-130	-785	-9	-1	-547	5 806	378	7 455

Kasstroomoverzicht (IFRS)

(in € miljoen)	Kw1 2014	Kw1 2013
Nettowinst	102	78
Afschrijvingen & bijzondere waardevermindering van activa	216	208
Winst/verlies (-) van joint ventures & geassocieerde ondernemingen, opgenomen volgens de vermogensmutatiemethode (-)	3	-16
Netto financiële kosten & winst/verlies op deelnemingen beschikbaar voor verkoop (-)	109	92
Winstbelastingen (-)	56	56
Wijziging in het werkkapitaal	-310	-179
Wijziging in de voorzieningen	-54	-51
Ontvangen dividenden van geassocieerde deelnemingen & joint ventures verwerkt volgens de vermogensmutatiemethode	2	3
Betaalde belastingen	-24	-61
Andere	-4	16
Kasstroomen uit bedrijfsactiviteiten	97	145
Verwerving (-) van dochterondernemingen	-3	-
Verwerving (-) van deelnemingen - Andere	-26	-12
Leningen aan geassocieerde ondernemingen & niet-geconsolideerde dochterondernemingen	1	-
Vervreemding (+) van deelnemingen - Andere	-	-
Verwerving (-) van materiele vaste activa & immateriële activa	-190	-158
Vervreemding (+) van materiele vaste & immateriële activa	3	15
Opbrengsten uit deelnemingen beschikbaar voor verkoop	-	-
Wijziging in financiële vaste activa	-6	-13
Kasstroomen uit investeringsactiviteiten	-222	-169
Opbrengsten van de obligatie-uitgifte, in eigen vermogen opgenomen	-	-
Verhoging (+) / terugbetaling (-) van kapitaal	-	-
Verwerving (-) / vervreemding (+) van eigen aandelen	2	30
Wijziging in de schulden	-446	62
Wijzigingen in de overige vlottende financiële activa	-11	-80
Nettokasstroom van kosten verbonden aan leningen & rente uit leningen & termijnbeleggingen	-53	-48
Andere	-32	-27
Betaalde dividenden	-112	-104
Kasstroomen uit financieringsactiviteiten	-653	-167
Nettowijziging in de geldmiddelen	-778	-190
Wisselkoerswijzigingen	-2	18
Geldmiddelen bij de opening van het boekjaar	1 972	1 787
Geldmiddelen bij de sluiting van het boekjaar	1 193	1 614
Vrije Kasstroom	-97	-11
Uit voortgezette bedrijfsactiviteiten	-158	-131
Uit beëindigde bedrijfsactiviteiten	62	120

Kasstroomen uit beëindigde bedrijfsactiviteiten (IFRS)

(in € mln)	Kw1 2014	Kw1 2013
Kasstroomen uit bedrijfsactiviteiten	86	132
Kasstroomen uit investeringsactiviteiten	-24	-12
Kasstroomen uit financieringsactiviteiten	-7	2
Nettowijziging in de geldmiddelen	55	121

Toelichting bij het kasstroomoverzicht voor het 1^{ste} kwartaal van 2014

De kasstroom uit bedrijfsactiviteiten bedroeg € 97 mln vergeleken met € 145 mln vorig jaar. Behalve de nettowinst van € 102 mln omvatte deze:

- Afschrijvingen en waardeverminderingen van activa ten bedrage van € -216 mln.
- Wijziging in het bedrijfskapitaal ten bedrage van € -310 mln, waarvan industrieel bedrijfskapitaal uit voortgezette activiteiten € -257 mln uitmaakte.

De kasstroom uit investeringsactiviteiten bedroeg € -222 mln en omvat kapitaaluitgaven ten bedrage van € -190 mln, met inbegrip van € -24 mln uit beëindigde bedrijfsactiviteiten.

De vrije kasstroom bedroeg € -97 mln en omvat een kasstroom uit afgesplitste activiteiten van € 62 mln.

TOELICHTING BIJ DE IFRS-REKENINGEN

1. Algemene informatie

Solvay is een naamloze vennootschap naar Belgisch recht, die genoteerd is op de NYSE Euronext in Brussel en de NYSE Euronext Parijs.

Het vrijgeven van dit beknopte geconsolideerde financiële verslag is op 5 mei 2014 door de Raad van Bestuur goedgekeurd.

De volgende ongebruikelijke posten hadden een effect op dit beknopte financiële verslag voor de drie maanden eindigend op 31 maart 2014: de invoering van IFRS 10 (*Geconsolideerde jaarrekening*), 11 (*Gezamenlijke overeenkomsten*) en 12 (*Informatieverschaffing over belangen in andere entiteiten*) (zie punt 2 hieronder).

2. Boekhoudkundige regels

Solvay stelt elk kwartaal een beknopt geconsolideerd financieel verslag op in overeenstemming met IAS 34 (*Tussentijdse financiële verslaggeving*). Dit verslag omvat niet alle informatie die voor de opstelling van de jaarrekening vereist is en moet worden gelezen in samenhang met de geconsolideerde jaarrekening voor het jaar eindigend op 31 december 2013.

Het beknopte geconsolideerde financiële verslag voor de drie maanden eindigend op 31 maart 2014 is opgesteld met toepassing van dezelfde regels voor financiële verslaggeving als die welke gehanteerd zijn bij de opstelling van de geconsolideerde jaarrekening voor het jaar eindigend op 31 december 2013, behalve de invoering van IFRS 10 (*Geconsolideerde jaarrekening*), 11 (*Gezamenlijke overeenkomsten*) en 12 (*Informatieverschaffing over belangen in andere entiteiten*).

- IFRS 10 schrijft een nieuwe definitie van het begrip "controle" voor. Dit heeft niet geleid tot een wijziging in het bereik van volledig geconsolideerde entiteiten voor de Solvay groep.
- IFRS 11 vervangt IAS 31 (*Financiële verslaggeving van belangen in joint ventures*) en schrijft voor dat een gezamenlijke overeenkomst (d.w.z. een overeenkomst op grond waarvan Solvay samen met één of meer andere partijen gezamenlijk de controle heeft) mag worden verantwoord als joint venture of als gezamenlijke bedrijfsactiviteit. In het laatste geval heeft Solvay directe rechten op de activa, en verplichtingen voor de passiva, die verband houden met de gezamenlijke overeenkomst. Daardoor worden Solvay's belangen in gezamenlijke bedrijfsactiviteiten opgenomen op basis van een methode die vergelijkbaar is met evenredige consolidatie. Bij gebrek aan duidelijke richtlijnen in IFRS 11 over het aandeel dat erkend wordt van activa, passiva, inkomsten en uitgaven van een gezamenlijke bedrijfsactiviteit, vooral wanneer de rechten van de partijen op de activa en de verplichtingen voortvloeiend uit de passiva afwijken van hun respectievelijke eigendomsbelangen in de gezamenlijke bedrijfsactiviteit, houden Solvay's verslaggevingsregels rekening met het eigendomsbelang van de gezamenlijke bedrijfsactiviteit.
- IFRS 12 wordt alleen toegepast bij informatievermeldingen in eindejaarsverslagen.

In dit kader heeft Solvay in april 2014 herwerkte financiële cijfers voor 2013 gepubliceerd.

3. Betalingen gebaseerd op aandelen

Op 24 februari 2014 heeft de Raad van Bestuur van Solvay nv besloten om twee lange-termijn incentive-plannen toe te kennen aan een deel van zijn belangrijkste bestuursleden:

- een aanvullende portie van het aandelenoptieplan (Stock Option), die de verwerving van aandelen in Solvay mogelijk maakt;
- een plan voor zogenaamde Performance Share Units (PSU's), waarmee begunstigten liquide middelen kunnen verkrijgen op basis van de aandelenkoers van Solvay.

a. Aandelenoptieplan

De bijzonderheden van het plan voor aandelenopties zijn als volgt:

Aandelenoptieplan	
Aantal aandelenopties	362 436
Datum van toekenning	24/02/2014
Datum van verwerving	01/01/2018
Wachtperiode	24/02/2014 tot 31/12/2017
Uitoefenprijs (in €)	108
Uitoefenperiode	01/01/2018 tot 23/02/2022

Dit plan wordt opgenomen als een op aandelen-gebaseerd plan dat in effecten wordt afgewikkeld. Per 31 maart 2014 had dit geen impact op de winst- en verliesrekening.

b. Plan voor Performance Share Units

De bijzonderheden van het plan voor Performance Share Units zijn als volgt:

Performance share units	
Aantal PSU's (Performance Share Unit)	206 495
Datum van toekenning	24/2/2014
Datum van verwerving	01/01/2017
Wachtperiode	24/2/2014 tot 31/12/2016
Prestatievoorwaarden	50% van de PSU's toegekend op basis van de REBITDA voor het boekjaar 2016 50% van de PSU's toegekend op basis van de CFROI voor het boekjaar 2016
Bekrachtiging van de prestatievoorwaarden	Door de Raad van Bestuur, onderworpen aan bevestiging door de Commissaris

De Performance Share Units gelden als een op aandelen-gebaseerd plan dat in contanten wordt afgewikkeld. Per 31 maart 2014 had dit geen impact op de winst- en verliesrekening of het overzicht van de financiële positie.

4. Tegen marktwaarde gewaardeerde financiële instrumenten

a. Waarderingsmethodes

Vergeleken met 31 december 2013 zijn de waarderingsmethodes ongewijzigd gebleven.

b. Marktwaarde van financiële instrumenten die gewaardeerd worden tegen de geamortiseerde kostprijs

Voor alle financiële instrumenten die in het overzicht van Solvay's financiële positie niet tegen de marktwaarde gewaardeerd zijn, geldt dat hun marktwaarde per 31 maart 2014 niet wezenlijk afwijkt van die welke gepubliceerd is in toelichting 34 op de geconsolideerde jaarrekening voor het jaar eindigend op 31 december 2013.

c. Financiële instrumenten die tegen de marktwaarde gewaardeerd zijn

Voor alle financiële instrumenten die in Solvay's overzicht van de financiële positie tegen de marktwaarde gewaardeerd zijn, geldt dat hun marktwaarde per 31 maart 2014 niet wezenlijk afwijkt van die welke gepubliceerd is in toelichting 34 (*Financiële instrumenten die in het geconsolideerde overzicht van de financiële positie tegen marktwaarde zijn gewaardeerd*) op de geconsolideerde jaarrekening voor het jaar eindigend op 31 december 2013.

Tijdens de drie maanden eindigend op 31 maart 2014 hebben er geen herklassificeringen tussen de marktwaardeniveaus plaatsgevonden en hebben zich evenmin belangrijke wijzigingen voorgedaan in de marktwaarde van op-niveau-3-gewaardeerde financiële activa en passiva.

5. Gebeurtenissen na afloop van de verslagperiode

Op 1 april 2014 heeft Solvay de activa voor speciale chemicaliën van ERCA Química, Ltda. in Brazilië overgenomen. Hierdoor kan de Groep zijn capaciteit voor de productie van oppervlakreactieve stoffen in dat land meer dan verdubbelen en zijn toegang tot een van 's werelds grootste markten voor persoonlijke verzorging en agrochemie vergroten.

In april 2014 tekende Solvay een overeenkomst waarbij het PVC-mengselsbedrijf Benvic Europe aan het in de VS gevestigde bedrijf OpenGate Capital werd verkocht. Hiermee wordt de weerbaarheid van de portefeuille van de groep verder verbeterd. Benvic Europe mengt PVC en additieven, pigmenten en stabilisatoren voor het maken van innovatieve kunststofverbindingen die verwerkt worden in verschillende markten, van auto's en vliegtuigen tot en met de medische sector en de bouwindustrie.

WETTELIJKE BEPALING ALS BESCHERMING TEGEN ONREDELIJKE AANSPRAKELIJKHEIDSSTELLINGEN

Voor zover verklaringen in dit verslag niet-historische informatie bevatten, zijn deze verklaringen in wezen toekomstgericht. De verwezenlijking van de toekomstgerichte verklaringen die in dit verslag staan, is onderworpen aan en afhankelijk van risico's en onzekerheden vanwege verschillende factoren, waaronder algemene economische factoren, veranderingen in rentestand en wisselkoersen; veranderende marktcondities, productconcurrentie, de aard van de productontwikkeling, het effect van acquisities en afstotingen, herstructureringen, productterugtrekkingen; goedkeuringen door regelgevers, het all-inscenario van onderzoeks- en ontwikkelingsprojecten en andere ongebruikelijke zaken.

Om deze reden kunnen de daadwerkelijke resultaten wezenlijk afwijken van de resultaat die expliciet gemeld worden of impliciet besloten zijn in dergelijke toekomstgerichte verklaringen. Toekomstgerichte verklaringen zijn te herkennen aan het gebruik van woorden als "verwachten," "plannen," "zullen," "geloven," "kunnen," "zouden kunnen", "schatten," "voornemens zijn", "doelstellingen", "streven", "doelen", "potentieel" en andere woorden met een vergelijkbare betekenis. Mochten bekende of onbekende risico's of onzekerheden zich voltrekken of mochten bepaalde aannames onjuist blijken te zijn, dan kunnen de daadwerkelijke resultaten sterk afwijken van de verwachte resultaten. Solvay verplicht zich niet om toekomstgerichte verklaringen publiekelijk te actualiseren.

GLOSSARY

De gecorrigeerde performantie-indicatoren sluiten het effect op de boekhouding uit van de toewijzing van de aankoopprijs (Purchase Price Allocation of PPA) die verband houdt met de overname van Rhodia.

Aangepaste nettowinst (aandeel Solvay-groep)

Aandeel van Solvay in het nettoresultaat met uitsluiting van de niet-contante impact van de boekhoudkundige toewijzing van de aankoopprijs (PPA) die verband houdt met de overname van Rhodia

Aangepaste nettowinst

Nettowinst met uitsluiting van de niet-contante impact van de boekhoudkundige toewijzing van de aankoopprijs (PPA) die verband houdt met de overname van Rhodia.

Aangepaste REBIT

REBIT met uitsluiting van de niet-contante impact van de boekhoudkundige toewijzing van de aankoopprijs (PPA) die verband houdt met de overname van Rhodia

Aangepaste verwaterde winst per aandeel

Verwaterde winst per aandeel met uitsluiting van de niet-contante impact van de boekhoudkundige toewijzing van de aankoopprijs (PPA) in verband met de overname van Rhodia.

EBIT

Earnings before interest and taxes, operationeel resultaat.

IFRS

International Financial Reporting Standards: Internationale Normen voor Financiële Verslaggeving, de boekhoudkundige standaard voor de jaar- en interimverslagen van ondernemingen.

Netto financiële uitgaven

Deze omvatten de lasten uit leningen min (opgebouwde renteopbrengsten uit leningen en kortetermijnbeleggingen, plus overige financieringsopbrengsten (verliezen), en verdisconteringskosten van voorzieningen (meer bepaald inzake personeelsvoordelen en HSE, d.w.z. gezondheid, veiligheid en leefmilieu).

Netto-omzet

Omzet uit goederen en diensten met toegevoegde waarde die het resultaat zijn van de knowhow van Solvay en de kernactiviteiten van de Groep uitmaken. De netto-omzet sluit andere inkomsten uit, die voornamelijk bestaan uit transacties met grondstoffen en nutsvoorzieningen of andere inkomsten die de Groep als incidenteel beschouwt.

REBIT

Recurrent operationeel resultaat. Dit is de EBIT vóór niet-recurrente bestanddelen.

REBITDA

REBIT vóór waardeverminderingen en afschrijvingen.

Verwaterde winst per aandeel

Groepsaandeel in de nettowinst gedeeld door het gewogen gemiddelde aandelen, na aftrek van de eigen aandelen gekocht om er de aandelenopties mee te dekken.

Vrije kasstroom

Kasstroom uit bedrijfsactiviteiten (inclusief dividenden van geassocieerde ondernemingen en joint ventures) + kasstromen uit investeringsactiviteiten (exclusief verwervingen en vervreemding van dochterondernemingen en andere investeringen). Adjusted performance indicators exclusively exclude non-cash Purchase Price Allocation (PPA) accounting impacts related to the Rhodia acquisition.

Herwerkt

De financiële data waarmee wordt vergeleken, zijn herwerkt om de gevolgen weer te geven van de implementatie van IFRS 11, dat sinds 1 januari 2014 door Solvay is ingevoerd. De Europese chlorovinylnactiviteiten, die voorzien zijn bijgedragen te worden aan de joint venture met Ineos, en ook Indupa's resultaten, worden als beëindigde bedrijfsactiviteiten voorgesteld.

Belangrijke data voor beleggers

13 mei 2014	Jaarlijkse vergadering van aandeelhouders (om 10:30)
20 mei 2014	Betaling van het saldo van het dividend over 2013 (coupon nr. 94) Ex-dividendnotering met ingang van 15 mei 2014
31 juli 2014	Bekendmaking van de resultaten over het 2 ^{de} kwartaal en de resultaten over de 1 ^{ste} helft van 2014 (om 07:30)
13 november 2014	Bekendmaking van de resultaten over het 3 ^{de} kwartaal en de resultaten over de eerste 9 maanden van 2014 en het interim-dividend voor 2013 (betaalbaar in januari 2015, coupon nr. 95) (om 07:30)



Solvay nv

1120 Brussel
België

T: +32 2 264 2111
F: +32 2 264 3061

Maria Alcón-Hidalgo
Investor Relations
+32 2 264 1984
maria.alconhidalgo@solvay.com

Geoffroy Raskin
Investor Relations
+32 2 264 1540
geoffroy.raskin@solvay.com

Edward Mackay
Investor Relations
+32 2 264 3687
edward.mackay@solvay.com

Lamia Narcisse
Media Relations
+33 1 53 56 59 62
lamia.narcisse@solvay.com

Caroline Jacobs
Media Relations
+32 2 264 1530
caroline.jacobs@solvay.com

www.solvay.com



De internationale chemiegroep SOLVAY staat industrieën bij in het zoeken naar en invoeren van steeds meer verantwoorde en waarde-scheppende oplossingen. Solvay genereert 90% van zijn netto-omzet in activiteiten waar hij tot de wereldtopdrie behoort. De Groep levert aan veel markten, variërend van energie en milieu, tot auto en luchtvaart of elektriciteit en elektronica, met één doel: de prestaties van zijn klanten te verhogen en de levenskwaliteit van de samenleving te verbeteren. De Groep met hoofdkwartier in Brussel telt ongeveer 29.400 werknemers in 56 landen en haalde een netto-omzet van €9,9 mld in 2013. Solvay nv (SOLB.BE) staat genoteerd op NYSE Euronext in Brussel en Parijs (Bloomberg: SOLB:BB - Reuters: SOLB.BR).

This report is also available in English – Ce rapport est aussi disponible en français