

29 juli 2021 om 7.00 uur CEST

Resultaten Solvay eerste halfjaar 2021

Solvay verhoogt verwachtingen voor 2021 na dubbelcijferige groei omzet en EBITDA in tweede kwartaal

Hoogtepunten

- De **netto-omzet** in het tweede kwartaal van 2021 steeg organisch met +20% ten opzichte van het tweede kwartaal van 2020 en was in de meeste markten terug op het niveau van 2019, met een bijzonder sterke vraag in de automobiel-, elektronica- en bouwsector. Buiten composieten en olie & gas steeg de omzet met +22% ten opzichte van het tweede kwartaal van 2020 en met +6% ten opzichte van het tweede kwartaal van 2019.
- In het tweede kwartaal werden **structurele kostenbesparingen** van 51 miljoen euro gerealiseerd, wat neerkomt op een totaal van 131 miljoen euro in de eerste helft van 2021, op koers om de vooropgestelde jaarlijkse besparingen van 200 miljoen euro te halen.
- De **onderliggende EBITDA** van €602 miljoen in het tweede kwartaal van 2021 steeg met +47% op jaarbasis (op basis van een vergelijkbare perimeter en wisselkoersen), als gevolg van de sterke vraag en voortdurende kostenbesparingen. De EBITDA voor de eerste helft van 2021 is op organische basis 5% hoger dan voor de eerste helft van 2019.
- De **EBITDA-marge** van 24,5% is 4,3 procentpunt hoger dan in het tweede kwartaal van 2020 als gevolg van de hogere volumes en structurele kostenmaatregelen, hoewel de stijgende grondstoffen-, energie- en logistieke kosten het tweede kwartaal met ongeveer €50 miljoen hebben beïnvloed.
- De **onderliggende nettowinst** bedroeg €276 miljoen in Kw2 2021, meer dan het dubbele van Kw2 2020.
- De **vrije kasstroom** bedroeg €135 miljoen in het tweede kwartaal van 2021 als gevolg van de verwachte seizoensgebonden betalingen van bonussen aan werknemers en financiële lasten. Als we de perimeter en eenmalige baten in 2020 buiten beschouwing laten, was de vrije kasstroom met €417 miljoen in het eerste halfjaar van 2021 ongeveer 25% hoger dan in het eerste halfjaar van 2020.
- De **vereenvoudiging van de portefeuille** wordt voortgezet, met de afstoting van zes bedrijfsactiviteiten en de afronding van een bolt-on overname in Agro.
- **Solvay ONE Planet** breidt de pijler 'beter leven' uit met de lancering van [Solvay ONE Dignity](#) dat negen doelstellingen omvat om tegen 2025 Diversiteit, Gelijkheid en Inclusie te versnellen.

Onderliggend, in mln €	Tweede kwartaal					Eerste halfjaar				
	2021	2020	2019	% org 21/20	% org 21/19	2021	2020	2019	% org 21/20	% org 21/19
Netto omzet	2 456	2 175	2 654	+20,4%	-1,4%	4 829	4 649	5 225	+10,5%	-2,3%
EBITDA	602	439	624	+47,4%	+3,3%	1 185	1 008	1 195	+26,5%	+5,0%
EBITDA-marge	24,5%	20,2%	23,5%	-	-	24,5%	21,7%	22,9%	-	-
Vrije kasstroom	135	233	123	-	-	417	435	33	-	-
Vrije kasstroom-omrekeningsratio (12 maanden)	46,1%	49,0%	28,2%	-	-	46,1%	49,0%	28,2%	-	-

Commentaar van de CEO

"Ik ben trots op de vastberadenheid van ons team om ten volle te profiteren van de stevige vraag. We hebben een sterke omzetgroei gerealiseerd, waarbij de volumes van juni het niveau van 2019 hebben overtroffen. Onze structurele kostenmaatregelen en prijsinitiatieven hebben onze leidende marges in het kwartaal op peil gehouden. Bovendien draagt onze gedisciplineerde aanpak van cashmanagement bij aan het verder afbouwen van schulden. Vooruitkijkend blijven we ons richten op het beperken van de inflatie en op herinvestering in onze belangrijkste groeigebieden, zoals batterijen en elektronica, die op middellange termijn voor superieure groei zullen zorgen."

Vooruitzichten ¹

De raming van de onderliggende EBITDA voor het volledige jaar 2021 wordt verhoogd van €2,0 miljard tot €2,2 miljard in het vorige verslag naar €2,2 miljard tot €2,3 miljard. De raming van de vrije kasstroom wordt verhoogd van €650 miljoen in het vorige verslag tot ongeveer €750 miljoen.

[Registreer u hier voor de webcast van 13u00 CEST](#)

[Link naar financieel verslag](#)

¹ Behoudens een verdere verslechtering als gevolg van een nieuwe golf van Covid-19 in de tweede helft van het jaar.

Kerncijfers

Onderliggend, in mln €	Kw2 2021	Kw2 2020	% yoy	H1 2021	H1 2020	% yoy
Netto-omzet	2 456	2 175	+12,9%	4 829	4 649	+3,9%
EBITDA	602	439	+37,1%	1 185	1 008	+17,6%
<i>EBITDA-marge</i>	24,5%	20,2%	+4.3pp	24,5%	21,7%	+2,9pp
EBIT	424	202	n.m.	805	573	+40,5%
Netto financieringskosten	-54	-64	+16,4%	-117	-133	+12,3%
Belasting op winst	-83	-22	n.m.	-154	-99	-55,9%
<i>Belastingvoet</i>				24,2%	23,8%	+0,4pp
Winst / verlies (-) toegekend aan Solvay aandeelhouders	276	109	n.m.	517	345	+49,6%
Gewone WPA uit voortgezette bedrijfsactiviteiten (in €)	2,67	1,06	n.m.	4,99	3,14	+59,1%
Kapitaalinvesteringen in voortgezette bedrijfsactiviteiten	141	132	+7,0%	241	295	-18,2%
Vrije kasstroom aan Solvay aandeelhouders uit voortgezette bedrijfsactiviteiten	135	233	-42,1%	417	435	-4,1%
Vrije kasstroom aan Solvay aandeelhouders (totaal)	123	234	-47,3%	406	431	-5,9%
Vrije kasstroom-omrekeningsratio				46,1%	49,0%	-3,0pp
Financiële nettoschuld				4 221		

Groepsresultaten

De **netto-omzet** van €2.456 miljoen in het tweede kwartaal van 2021 steeg met 13% ten opzichte van het tweede kwartaal van 2020 dankzij volumeherstel in de meeste activiteiten, gedeeltelijk tenietgedaan door een negatieve wisselkoers (€71 miljoen) en perimeter-effecten (€64 miljoen), wat neerkomt op een jaar-op-jaar organische groei van 20%. De sterke vraag van het eerste kwartaal hield in het tweede kwartaal in de meeste markten aan, aangedreven door de automobiel-, elektronica- en bouwsector, terwijl de verkoop van composietmaterialen met 21% daalde ten opzichte van het tweede kwartaal van 2020, toen de crisis de productie in de burgerluchtvaart begon te beïnvloeden. Geografisch gezien realiseerden alle regio's een organische omzetgroei met dubbele cijfers, met een stijging in Europa van 23%, een stijging in Noord-Amerika van 17%, een stijging in Latijns-Amerika van 54% en een stijging in Azië-Pacific van 12% ten opzichte van het tweede kwartaal van 2020.

De **onderliggende EBITDA** van €602 miljoen in het tweede kwartaal van 2021 steeg met +37,1% als gevolg van de hogere verkoopvolumes, gedeeltelijk tenietgedaan door de perimeter en wisselkoersen, of organisch met +47% op jaarbasis. Structurele kostenbesparingen ondersteunden de aanhoudende EBITDA-marge van 24,5% in het tweede kwartaal, ondanks hogere kosten voor grondstoffen, energie en logistiek.

De **vrije kasstroom** aan aandeelhouders uit voortgezette bedrijfsactiviteiten bedroeg in het tweede kwartaal €135 miljoen, als gevolg van de betaling van bonussen aan werknemers en de gebruikelijke seizoensgebonden hogere financiële lasten. De vrije kasstroom in de eerste helft van 2021 bedroeg €417 miljoen, 25% meer dan in de eerste helft van 2020, exclusief perimeter- en wisselkoerseffecten en eenmalige effecten in 2020.

De **onderliggende financiële nettoschuld** bleef stabiel op €4,2 miljard in de eerste helft van 2021, waarbij de vrije kasstroom en de opbrengsten uit desinvesteringen de dividenduitkering ruimschoots compenseerden.

De **voorzieningen** daalden met €320 miljoen tot €2,77 miljard ten opzichte van eind 2020, voornamelijk als gevolg van de hogere disconteringsvoeten. De €234 miljoen aan netto nieuwe verplichtingen heeft voornamelijk betrekking op de herstructureringsvoorzieningen die in het eerste kwartaal van 2021 werden geboekt. In het eerste halfjaar van 2021 bedroegen de aanvullende vrijwillige bijdragen €102 miljoen, gevolgd door twee laatste tranches van €150 miljoen in de komende 12 maanden.

Resultaten per segment

Netto-omzet

(in mln €)	H1 2020	Perimeter	Omrekening			H1 2021	Yoy %	Organisch %
			valuta	Volume	Prijs			
Materials	1 470	-27	-64	+32	-11	1 400	-4,8%	+1,5%
Chemicals	1 458	-18	-68	+194	+44	1 610	+10,4%	+17,3%
Solutions	1 717	-34	-69	+201	+1	1 815	+5,7%	+12,5%
Corporate	3	-	-	+1	-	4	+14,6%	+23,8%
Solvay	4 649	-80	-201	+427	+33	4 829	+3,9%	+10,5%

(in mln €)	Kw2 2020	Perimeter	Omrekening			Kw2 2021	Yoy %	Organisch %
			valuta	Volume	Prijs			
Materials	681	-19	-28	+83	-6	711	+4,4%	+12,1%
Chemicals	658	-15	-16	+165	+27	820	+24,5%	+30,6%
Solutions	834	-30	-27	+140	+8	925	+10,9%	+19,1%
Corporate	2	-	-	-1	-	1	-36,2%	-30,6%
Solvay	2 175	-64	-71	+387	+29	2 456	+12,9%	+20,4%

Materials

De omzet van het segment steeg in het tweede kwartaal van 2021 met 4% (+12% organisch) dankzij de sterke vraag naar Specialty Polymers. Dit leidde tot een recordomzet in het tweede kwartaal, gedeeltelijk tenietgedaan door een lagere omzet van composietmaterialen in verband met de burgerluchtvaart.

De omzet van Specialty Polymers steeg met +16% (+20% organisch) ten opzichte van het tweede kwartaal van 2020, en met 5% sequentieel ten opzichte van het eerste kwartaal van 2021. De sterke vraag naar polymeren voor gebruik in de automobielsector zorgde voor recordresultaten, met een omzetstijging van 57% in deze markt. De verkoop van batterijen voor hybride en elektrische voertuigen bleef sterk toenemen, met een groei van 82% in het tweede kwartaal ten opzichte van dezelfde periode vorig jaar. Ook polymeren die in elektronica en consumptiegoederen worden gebruikt, lieten een groei met dubbele cijfers zien.

Zoals verwacht daalde de omzet van composietmaterialen met 21% op jaarbasis (-8% organisch als gevolg van de perimeter) als gevolg van een lagere productie in de burgerluchtvaart, aangezien de effecten van Covid-19 in het tweede kwartaal van 2020 nog niet volledig meegenomen waren. Composietmaterialen die in de defensiesector werden gebruikt, bleven veerkrachtig.

De EBITDA van het segment steeg met 29% (+35% organisch) ten opzichte van het tweede kwartaal van 2020, en steeg met 7% sequentieel ten opzichte van het eerste kwartaal van 2021. De aanzienlijke verbetering was te danken aan sterke volumes in Specialty Polymers en werd verder ondersteund door structurele kostenverlagingen in het hele segment die leidden tot EBITDA-marges van 31% in het tweede kwartaal.

Chemicals

De omzet van het segment steeg in het tweede kwartaal van 2021 met 25% (+31% organisch), waarbij elke activiteit aanzienlijk beter presteerde dan in het tweede kwartaal van 2020.

De verkoop van natriumcarbonaat steeg met 8% (+10% organisch) dankzij het aanhoudend herstel van vlakglas, terwijl de markt voor verpakkingsglas zwak bleef. Recordverkoop van Bicar in juni dankzij sterke SOLVAir-activiteiten voor de behandeling van rookgassen en een sterke vraag naar elektriciteit in de VS terwijl de aardgasrijzen hoog zijn, waardoor de overstap naar steenkool winstgevender wordt.

De verkoop van peroxides kende een bescheiden stijging van 2% (+17% organisch door de reikwijdte), met volumes die met 15% toenamen dankzij het herstel van de vraag in alle regio's en toepassingen, ondersteund door onze HPPO-megafabrieken die op volledige capaciteit draaien.

Coatis kende opnieuw een uitzonderlijk kwartaal, met een omzetstijging van 92% (+98% organisch) dankzij hogere volumes en prijzen, waarbij de gunstige trends van het eerste kwartaal zich in het tweede kwartaal voortzetten.

De verkoop van silica steeg met 68% (+70% organisch) dankzij de sterke vraag naar reservebanden en ook als gevolg van recente stijgende marktaandeelen in hogere gespecialiseerde kwaliteiten. De verkoop lag aanzienlijk hoger dan in 2019.

De EBITDA van het segment steeg met 49% (+58% organisch) ten opzichte van het tweede kwartaal van 2020, dankzij hogere volumes in alle activiteiten. De resultaten werden verder ondersteund door hogere prijzen bij Coatis en door bijdragen van Rusvinyl dankzij de aanhoudend sterke vraag naar PVC. Dankzij de groei op grote schaal en de kostenacties realiseerde het segment Chemicals in het tweede kwartaal een EBITDA-marge van 30,4%.

Solutions

De omzet in het tweede kwartaal van 2021 steeg met +11% (+19% organisch) dankzij een sterke vraag in veel markten, waaronder de automobiel-, elektronica- en mijnbouwsector.

In het tweede kwartaal steeg de omzet van Novecare met +11% (+21% organisch) op jaarbasis. De groei was te danken aan hogere volumes in alle markten, aangevoerd door groei in Coatings en de bouwsector. De omzet van olie & gas verbeterde sequentieel met +10% ten opzichte van het eerste kwartaal en met 48% op jaarbasis.

De omzet van Special Chem steeg met +21% (+33% organisch) op jaarbasis, dankzij de aanhoudend sterke volumes in de automobiel- en halfgeleidersector.

De omzet van Technology Solutions steeg met +15% (+17% organisch) ten opzichte van het tweede kwartaal van 2020 dankzij aanhoudend sterke productieniveaus, ondersteund door een grote vraag naar onze extractie oplossingen en ondersteunende koperprijzen.

De omzet van Aroma Performance was in het tweede kwartaal stabiel ten opzichte van het eerste kwartaal, maar daalde met 8% (-5% organisch) ten opzichte van een zeer sterk tweede kwartaal van 2020, terwijl de vraag naar voedingsmiddelen & dranken, aroma's & geuren sterk blijft.

In het tweede kwartaal steeg de EBITDA in het segment met +29% (+42% organisch) op jaarbasis, waarmee de solide trend die in de meeste markten in het eerste kwartaal van 2021 werd waargenomen, wordt voortgezet. De EBITDA-marge in het segment steeg met +2,5 procentpunt tot 18,5% in het tweede kwartaal van 2021, eens te meer als gevolg van zowel de omzetsijging als onze kostenbesparende verbeteringen.

Kerncijfers per segment

(in mln €)	Onderliggend					
	Kw2 2021	Kw2 2020	%	H1 2021	H1 2020	%
Netto omzet	2 456	2 175	+12,9%	4 829	4 649	+3,9%
Materials	711	681	+4,4%	1 400	1 470	-4,8%
Specialty Polymers	536	462	+16,2%	1 047	942	+11,1%
Composite Materials	175	220	-20,5%	352	528	-33,2%
Chemicals	820	658	+24,5%	1 610	1 458	+10,4%
Soda Ash & Derivatives	378	350	+8,0%	745	740	+0,7%
Peroxides	153	150	+2,0%	305	321	-5,0%
Coatis	177	92	+92,4%	334	220	+52,2%
Silica	112	67	+67,8%	226	177	+27,1%
Solutions	925	834	+10,9%	1 815	1 717	+5,7%
Novecare	443	399	+11,0%	859	820	+4,7%
Special Chem	210	174	+20,5%	421	380	+10,8%
Technology Solutions	162	141	+14,7%	316	281	+12,1%
Aroma Performance	110	119	-7,9%	220	235	-6,5%
Corporate	1	2	-36,2%	4	3	+14,6%
EBITDA	602	439	+37,1%	1 185	1 008	+17,6%
Materials	220	170	+29,3%	426	398	+7,0%
Chemicals	249	167	+49,4%	489	405	+20,6%
Solutions	171	133	+28,6%	344	287	+19,9%
Corporate	-38	-31	-23,7%	-74	-83	+10,3%
Netto omzet	24,5%	20,2%	+4,3pp	24,5%	21,7%	+2,9pp
Materials	31,0%	25,0%	+6,0pp	30,4%	27,1%	+3,4pp
Chemicals	30,4%	25,3%	+5,1pp	30,4%	27,8%	+2,6pp
Solutions	18,5%	16,0%	+2,5pp	19,0%	16,7%	+2,2pp

IFRS kerncijfers

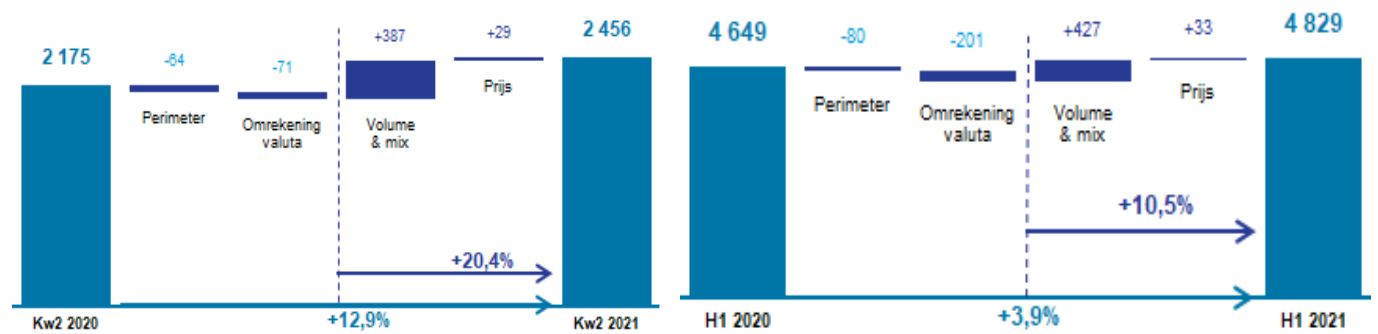
Zoals bekendgemaakt op 24 juni 2020 was in het tweede kwartaal van 2020 een non-cash bijzondere waardevermindering van €1,46 miljard geboekt. Als gevolg hiervan bedroeg de onderliggende winst/(verlies) €109 miljoen die aan de Solvay-aandeelhouders kan worden toegerekend in Kw2 2020, terwijl deze op basis van IFRS in totaal €-1 540 miljoen bedroeg. Meer details zijn te vinden in het financieel verslag van Q2 2020.

H1 kerncijfers (in mln €)	IFRS			Onderliggend		
	H1 2021	H1 2020	% yoy	H1 2021	H1 2020	% yoy
Netto omzet	4 829	4 649	3,9%	4 829	4 649	+3,9%
EBITDA	964	883	+9,1%	1 185	1 008	+17,6%
<i>EBITDA-marge</i>				24,5%	21,7%	+2,9pp
EBIT	502	-1 114	n.m.	805	573	+40,5%
Netto-financieringskosten	-58	-72	+19,9%	-117	-133	+12,3%
Belastingen op winst	-98	-203	+51,8%	-154	-99	-55,9%
<i>Belastingvoet</i>				24,2%	23,8%	+0,4pp
Winst / verlies (-) toegekend aan Solvay aandeelhouders	326	-1 290	n.m.	517	345	+49,6%
Gewone WPA uit voortgezette bedrijfsactiviteiten (in €)	3,16	-13,64	n.m.	4,99	3,14	+59,1%

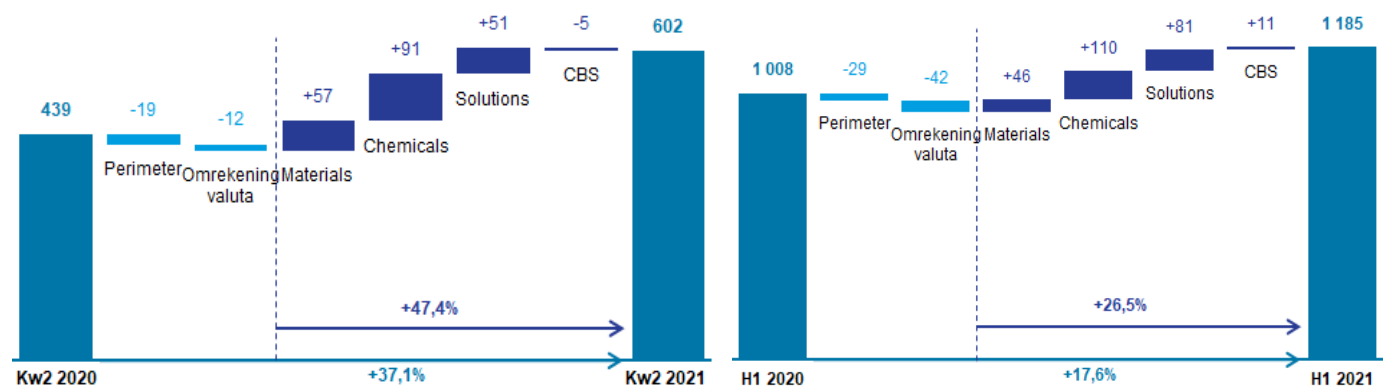
Kw2 kerncijfers (in mln €)	IFRS			Onderliggend		
	Kw2 2021	Kw2 2020	% yoy	Kw2 2021	Kw2 2020	% yoy
Netto omzet	2 456	2 175	+12,9%	2 456	2 175	+12,9%
EBITDA	550	398	+38,2%	602	439	+37,1%
<i>EBITDA-marge</i>				24,5%	20,2%	+4,3pp
EBIT	333	-1 347	n.m.	424	202	n.m.
Netto-financieringskosten	-28	-45	+38,9%	-54	-64	+16,4%
Belastingen op winst	-72	-155	+53,5%	-83	-22	n.m.
<i>Belastingvoet</i>	222	-1,540	n.m.	276	109	n.m.
Winst / verlies (-) toegekend aan Solvay aandeelhouders	2,15	-15,08	n.m.	2,67	1,06	n.m.

Aanvullende informatie

Netto-omzet

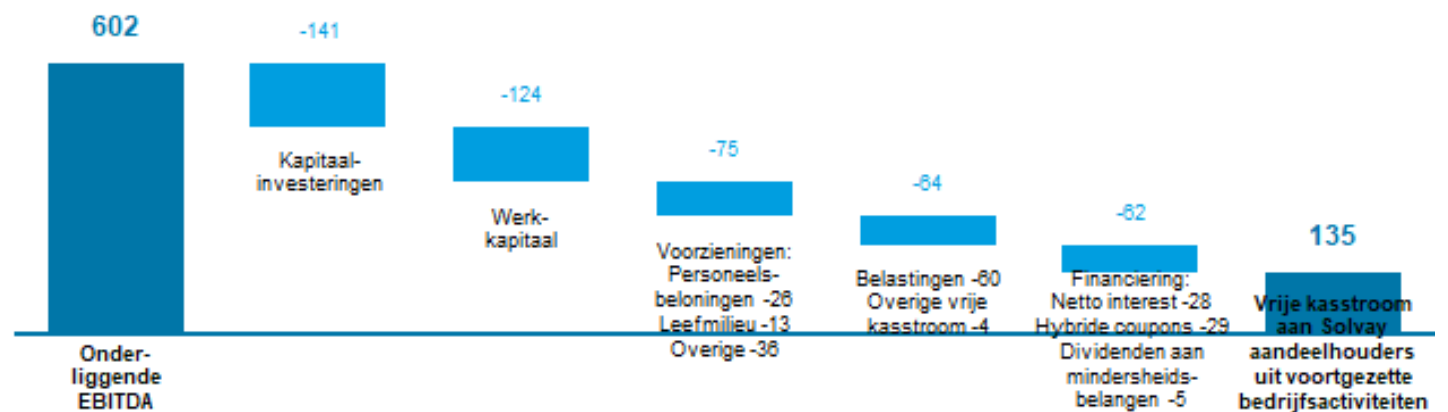


Onderliggend EBITDA

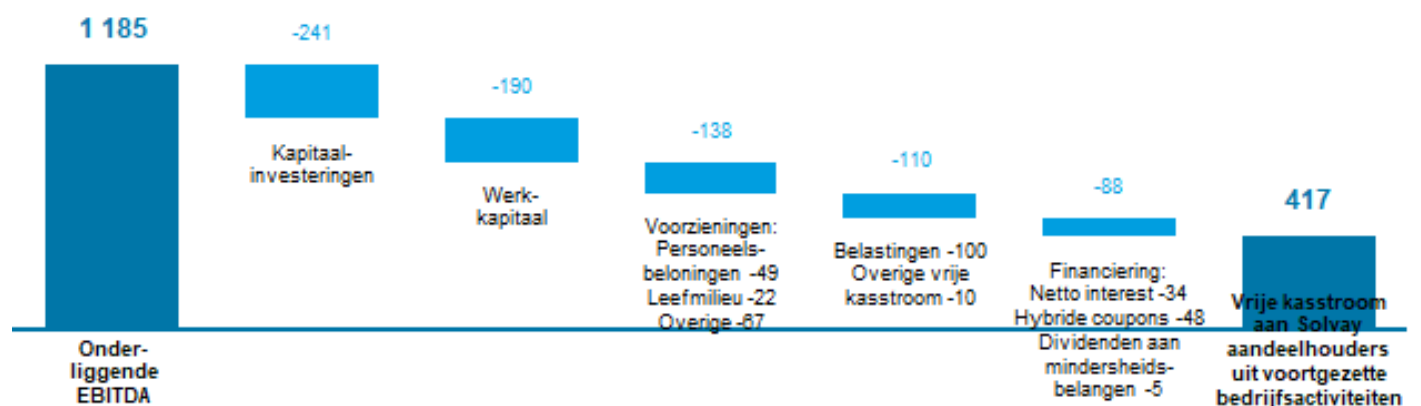


Vrije kasstroom

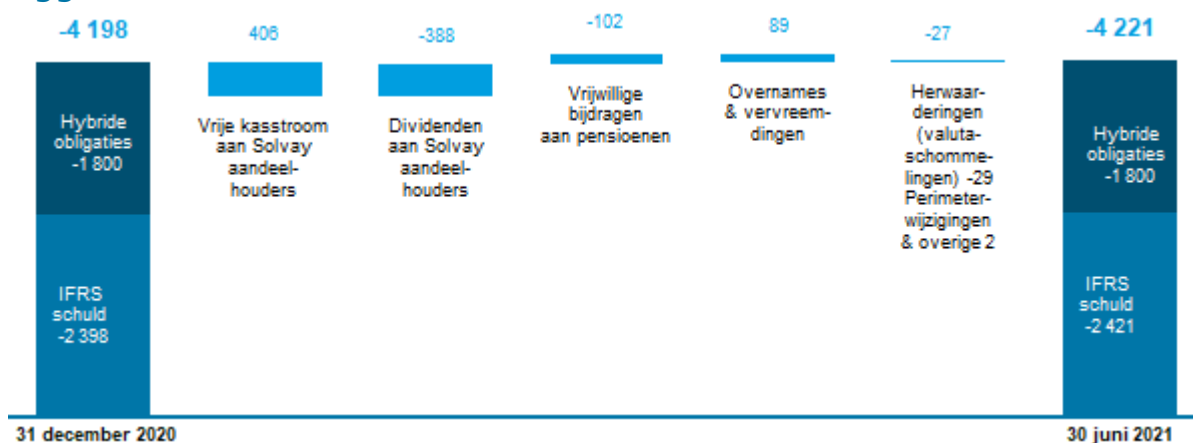
Kw2 2021




H1 2021



Onderliggend netto schuld



Voorzieningen



Definities

WPA is winst per aandeel.

Vrije kasstroom aan Solvay aandeelhouders: Vrije kasstroom na betaling van netto interesten, coupons op eeuwigdurende hybride obligaties en dividenden uitgekeerd aan minderheidsbelangen. Dit vertegenwoordigt de kasstroom waarover de aandeelhouders van Solvay beschikken, om hun dividend te betalen en/of om de netto financiële schuld te verminderen.

De **vrije kasstroomomrekening ratio** is berekend als de verhouding tussen de vrije kasstroom aan Solvay aandeelhouders van de laatste 12 maanden (vóór aftrek van dividenden betaald aan minderheidsbelangen) en onderliggende EBITDA van de laatste 12 maanden.

Extra-financiële indicatoren: Indicatoren die gebruikt worden om de duurzaamheidsprestatie van het bedrijf te meten in aanvulling op de financiële indicatoren. Solvay heeft tien indicatoren geselecteerd die inbegrepen zijn in de ONE Planet roadmap. Voor verder definities, verwijzen we naar het recentste geïntegreerde jaarrapport beschikbaar op www.solvay.com.

Organische groei is exclusief de effecten van omrekening van valuta en perimereffecten (verwervingen en vervreemdingen van kleinere bedrijfsactiviteiten die niet hebben geleid tot herwerking van voorgaande perioden).

De **onderliggende** prestatie-indicatoren passen de IFRS cijfers aan voor de niet-contante impact van de boekhoudkundige toerekening van de overnameprijs (Purchase Price Allocation - PPA) die betrekking hebben op verwervingen, alsook voor de coupons van eeuwigdurende hybride obligaties, geklasseerd als eigen vermogen onder IFRS, maar behandeld als schuld in de onderliggende verklaringen, en voor andere elementen die de analyses van de onderliggende prestaties van de Groep verstoren.

Onderliggende netto financieringskosten omvatten zowel de coupons op eeuwigdurende hybride obligaties (onder IFRS opgenomen als dividenden en daarom uitgesloten van de winst-en-verliesrekening) als de financiële lasten en gemaakte wisselkoersverliezen in de RusVinyl joint venture (onder IFRS deel van de resultaten van geassocieerde deelnemingen en joint ventures en daarom opgenomen in de IFRS EBITDA).

De **onderliggende financiële nettoschuld** omvat de eeuwigdurende hybride obligaties, die onder IFRS als eigen vermogen opgenomen worden.

SBTi: Science Based Targets initiatieven

Contacts

Investor relations

Jodi Allen
+1 609 860 4608

Geoffroy d'Oultremont
+32 2 264 29 97

Bisser Alexandrov
+32 2 264 36 87
investor.relations@solvay.com

Media relations

Nathalie Van Ypersele
+32 478 20 10 62
nathalie.vanypersele@solvay.com

Brian Carroll
+32 471 70 54 72
brian.carroll@solvay.com

Peter Boelaert
+32 479 30 91 59
peter.boelaert@solvay.com

Wettelijke bepaling als bescherming tegen onredelijke aansprakelijkheidsstellingen

Dit persbericht kan toekomstgerichte informatie bevatten. Toekomstgerichte verklaringen beschrijven verwachtingen, plannen, strategieën, doelen, toekomstige gebeurtenissen of intenties. De verwezenlijking van toekomstgerichte verklaringen die in dit persbericht staan, is onderworpen aan en is afhankelijk van risico's en onzekerheden verbonden aan verschillende factoren, waaronder algemene economische factoren, schommelingen van interestvoeten en wisselkoersen; veranderende marktcondities, concurrentie op producten, de aard van de productontwikkeling, het effect van verwervingen en verkopen, herstructureringen, terugtrekkingen van producten; goedkeuringen door regelgevers, het all-in scenario van onderzoeks- en innovatieprojecten en andere ongebruikelijke zaken. Om deze reden kunnen de actuele of toekomstige resultaten wezenlijk afwijken van de resultaat die expliciet gemeld worden of impliciet besloten zijn in dergelijke toekomstgerichte verklaringen. Mochten bekende of onbekende risico's of onzekerheden zich voltrekken of mochten onze aannames onjuist blijken te zijn, dan kunnen de daadwerkelijke resultaten sterk afwijken van de verwachte resultaten. Solvay verplicht zich niet om toekomstgerichte verklaringen publiekelijk te actualiseren of te herzien.

Over Solvay

Solvay is een op wetenschap gebaseerd bedrijf waarvan de technologieën voordelen bieden voor vele aspecten van het dagelijks leven. Met meer dan 23 000 werknemers in 64 landen verbindt Solvay mensen, ideeën en elementen om de vooruitgang opnieuw uit te vinden. De Groep streeft naar het creëren van duurzame gemeenschappelijke waarde voor iedereen, vooral via Solvay One Planet, dat rond drie pijlers is opgebouwd: de bescherming van het klimaat, het behoud van hulpbronnen en de bevordering van een betere levenskwaliteit. De innovatieve oplossingen van de Groep dragen bij tot veiligere, schonere en duurzamere producten, die te vinden zijn in woningen, voeding en consumptiegoederen, vliegtuigen, auto's, batterijen, slimme toestellen, toepassingen in de gezondheidszorg, water- en luchtzuiveringssystemen. Solvay werd opgericht in 1863 en behoort vandaag tot de top drie in de wereld voor het overgrote deel van zijn activiteiten. In 2020 realiseerde het een netto-omzet van 9 miljard euro. Solvay staat genoteerd op Euronext Brussel (SOLB) en Parijs en in de Verenigde Staten worden zijn aandelen (SOLVY) verhandeld via een ADR-programma niveau 1. Meer informatie vindt u op www.solvay.com.

Over Solvay Investor Relations

[Results' documentation](#)

[G.R.O.W. Strategy](#)

[Share information](#)

[Credit information](#)

[ESG information](#)

[Annual report](#)

[Webcasts, podcasts and presentations](#)

