



## Registratie instructies Lumi Connect

---

### Welkom bij Lumi Connect!

Lumi Connect is een platform voor de registratie en stemming van aandeelhoudersvergaderingen.

Door op de link [www.lumiconnect.com](http://www.lumiconnect.com) te klikken, kunt u zich nu registreren voor de Algemene Vergadering van **SOLVAY op 28 Mei 2024**. **Er zijn voor u als aandeelhouder geen kosten verbonden aan de registratie en het stemmen via het Lumi Connect platform.**

De uiterste datum voor registratie op het Lumi Connect platform is woensdag 22 mei 2024 middernacht.

Lees de volgende informatie zorgvuldig door voordat u verder gaat.

**Stap 1** Als u nog geen Lumi Connect account heeft, meld u dan eerst aan (ga naar [www.lumiconnect.com](http://www.lumiconnect.com)). U ontvangt een e-mail om uw account te activeren. Na bevestiging, logt u in met uw emailadres en wachtwoord.

**Stap 2** U kan nu beginnen met de registratie.

- Nadat u uw **telefoonnummer** en **nationaal ID nummer (rijksregisternummer)** hebt ingevuld, moet u de **tussenpersoon** selecteren waarbij u de aandelen van SOLVAY hebt gekocht. Een dropdown menu vult automatisch het BIC/LEI nummer in. Als uw tussenpersoon niet in de lijst voorkomt, kiest u **ANDERE** en vult u de gegevens handmatig in.
- Als u een aandeelhouder op naam bent, selecteert u "NOMINATIVE" u hoeft uw tussenpersoon- en effectenrekeningnummer niet in te vullen.
- Vul nu uw **aandelenrekeningnummer** in (alleen cijfers invullen).
- Vermeld het **totaal aantal aandelen** SOLVAY dat u bezit en waarmee u wenst deel te nemen op uw eerder opgegeven aandelenrekeningnummer.
- Indien u wenst kunt u aanvullende informatie toevoegen. Bijvoorbeeld dat u speciale assistentie (rolstoel) nodig heeft om de Algemene Vergadering bij te wonen.
- U kunt ook een vraag opgeven die u aan de voorzitter van de vergadering wilt stellen.

Alle velden moeten correct worden ingevuld.

U krijgt een bevestigingspagina te zien die u moet controleren voordat u onderaan op **DOORGAAN** klikt.

### Stap 3

U wordt nu verzocht aan te geven hoe u wenst deel te nemen:

- **Verzoek om deel te nemen** (in persoon in de zaal, met stemmen tijdens de AV)
- **Verzoek om virtueel de vergadering bij te wonen** (met stemmen op afstand tijdens de virtuele AV)

Dit jaar is het niet meer mogelijk een volmacht of een formulier voor stemming op afstand in te vullen via het platform. U moet deze documenten rechtstreeks opsturen naar Solvay SA - Algemene Vergadering, rue de Ransbeek 310, 1120 Brussel of via het e-mailadres: [ag.solvay@solvay.com](mailto:ag.solvay@solvay.com).

#### **BELANGRIJK**

U moet onderaan op **INDIENEN** drukken om uw stemmen in te dienen.

Klik vervolgens op **AFRONDEN** om uw registratie af te ronden.

Het stemproces is nu voltooid. U kunt nu uw browser sluiten.

U kunt op elk gewenst moment opnieuw inloggen en uw status wijzigen door op cancel te drukken en de gewenste optie voor deelname aan de vergadering opnieuw te selecteren.

#### **Wat gaat er nu gebeuren?**

Pre-meeting tijdlijn:

Dag 14

#### **Registratiedatum**

Op 14 mei 2024 middernacht eindigt de wettelijke registratiedatum. Om te kunnen stemmen moet u op deze datum in het bezit zijn van de aandelen.

Dag 6

#### **Closing date**

Als aandeelhouder moet u zich uiterlijk op 22 mei 2024 hebben ingeschreven op Lumi Connect om de vergadering te kunnen bijwonen.

Dag 5

#### **Lumi start verificatie**

Vanaf 21 mei 2024 zal Lumi bij uw tussenpersoon controleren of u de begunstigde bent van de door u aangegeven aandelen, op basis van de door u verstrekte registratiegegevens.

Bij goedkeuring wordt u per e-mail op de hoogte gebracht dat uw registratie en uw directe stemmen zijn goedgekeurd.





Dag 0

## Vergaderdag

Als u inlogt, zult u zien dat uw aanvraagformulier voor deelname aan de vergadering nu uw aanwezigheidskaart is geworden, u zal de QR-code en de barcode zien.

De **QR code** wordt gebruikt om u aan te melden als u de **vergadering in de zaal** bijwoont.

Om de **vergadering virtueel** bij te wonen kan u gewoon terug inloggen in uw account (<https://my.lumiagm.com/>) en klikt u op "Deelnemen aan vergadering".

Mijn aanvragen	
	Status van aanmelding
 Deelnemen aan vergadering	Goedgekeurd 
 Deelnemen aan vergadering	Goedgekeurd 

Als u voor de vergadering nog geen stem heeft uitgebracht, kunt u dat tijdens de (virtuele) vergadering doen. Als u de vergadering in persoon in de zaal bijwoont, ontvangt u na verificatie met uw ID-kaart bij de registratiebalie een elektronisch stemkastje. Als u uw stemmen vóór de vergadering hebt uitgebracht, bent u ook welkom om deel te nemen aan de (virtuele) vergadering.

### Waar kan ik meer informatie vinden over de algemene vergadering van SOLVAY

Alle informatie over de algemene vergadering van SOLVAY op 28 mei 2024 vindt u op de website:

<http://www.solvay.com/en/investors/shareholders-meeting/index.html>

[DOORGAAN](#)

LUMI

e

## AGM DNB

Meeting Participation Request

Approval status: **Approved**

Required fields are marked with an asterisk (\*)



### Summary

[What happens next](#)

[More info](#)

### My Participation

AGM *	Requested to attend	<input type="button" value="Cancel"/>
EGM *	Requested to attend virtual meeting	<input type="button" value="Cancel"/>

### My Details

Title	Given names	Family name

LUMI

Copyright © Lumi 2020. All rights reserved

[Home](#)  
[AGM Listings](#)  
[Meeting Archive](#)  
[Support](#)

[Cookie Policy](#)  
[Terms & Conditions](#)  
[Privacy Policy](#)  
[GDPR Compliance Statement](#)